

Brakahaug skole

Undersøkelse: Olweusundersøkelsen 5-10 klasse

Klassetrinn 1,2,3,4,5,6,7,8,9,10,11,12,13,14,15

Filtering Domains On:
Program Start: No Filtering
Program End: No Filtering

Rapporten er bestilt av: Cecilie Marie Fjellbakk
(cecilie.fjellbakk@uni.no) -

Standardrapport

Frekvenstabell: 2015 vår

Klassetrinn	4	5	6	7	Totalt
Jenter besvart	10	8	11	15	44
Jenter total	10	8	11	15	44
Svarprosent jenter	100.0	100.0	100.0	100.0	100.0
Gutter besvart	8	14	5	14	41
Gutter total	9	14	6	14	43
Svarprosent gutter	88.9	100.0	83.3	100.0	95.3
J + G besvart	18	22	16	29	85
J + G Total	19	22	17	29	87
Svarprosent alle	94.7	100.0	94.1	100.0	97.7

17. februar 2014: Korreksjoner er gjort på prosentberegningene i flere av tabellene under oppsummering og tilleggsanalyser. rapporter fra undersøkelsene S68T13 og S49T13 samt Q39 er nå gjennomgått og skal gi korrekte sifre både på antall og prosent.

1) Hvordan liker du deg på skolen?

	2015 vår					
	Jenter		Gutter		Alle	
	ant.	%	ant.	%	ant.	%
svært dårlig	0	0.0	0	0.0	0	0.0
dårlig	0	0.0	1	2.4	1	1.2
verken godt eller dårlig	1	2.3	7	17.1	8	9.4
godt	18	40.9	13	31.7	31	36.5
svært godt	25	56.8	20	48.8	45	52.9
Sum	44		41		85	

2) Hvor mange gode venner/venninner har du i klassen/gruppen din?

	2015 vår					
	Jenter		Gutter		Alle	
	ant.	%	ant.	%	ant.	%
ingen	0	0.0	1	2.4	1	1.2
en	0	0.0	1	2.4	1	1.2
to/tre	5	11.4	5	12.2	10	11.8
fire/fem	1	2.3	3	7.3	4	4.7
seks/flere	38	86.4	31	75.6	69	81.2
Sum	44		41		85	

3) Hvor ofte er du blitt mobbet på skolen de siste månedene?

(HOVEDSPØRSMÅL OM Å BLI MOBBET: Enkelte tabeller senere i denne utskriften vil kun omfatte de som har svart 'to - tre ganger i måneden' eller oftere / 'en sjelden gang' eller oftere på dette spørsmålet. (Standard / utvidet klassifisering av mobbete elever) Se merknad ved de tabeller dette gjelder)

	2015 vår					
	Jenter		Gutter		Alle	
	ant.	%	ant.	%	ant.	%
ikke blitt mobbet	39	88.6	35	85.4	74	87.1
bare en sjelden gang	5	11.4	4	9.8	9	10.6
to eller tre ganger i måneden	0	0.0	1	2.4	1	1.2
omtrent en gang i uken	0	0.0	1	2.4	1	1.2
flere ganger i uken	0	0.0	0	0.0	0	0.0
Sum	44		41		85	

4) Jeg er blitt latterliggjort, kalt stygge ting eller ertet på en ubehagelig og sårende måte

	2015 vår					
	Jenter		Gutter		Alle	
	ant.	%	ant.	%	ant.	%
det har ikke hendt meg de siste månedene	37	84.1	35	85.4	72	84.7
bare en sjelden gang	4	9.1	1	2.4	5	5.9
to eller tre ganger i måneden	3	6.8	3	7.3	6	7.1
omtrent en gang i uken	0	0.0	1	2.4	1	1.2
flere ganger i uken	0	0.0	1	2.4	1	1.2
Sum	44		41		85	

5) Andre elever har med vilje holdt meg utenfor, stengt meg ute fra venneflokken eller oversett meg helt

	2015 vår					
	Jenter		Gutter		Alle	
	ant.	%	ant.	%	ant.	%
det har ikke hendt meg de siste månedene	36	81.8	36	87.8	72	84.1
bare en sjelden gang	8	18.2	4	9.8	12	14.1
to eller tre ganger i måneden	0	0.0	1	2.4	1	1.2
omtrent en gang i uken	0	0.0	0	0.0	0	0.0
flere ganger i uken	0	0.0	0	0.0	0	0.0
Sum	44		41		85	

6) Jeg er blitt slått, sparket, dradd i håret, skubbet, dyttet eller stengt inne

	2015 vår					
	Jenter		Gutter		Alle	
	ant.	%	ant.	%	ant.	%
det har ikke hendt meg de siste månedene	42	95.5	38	92.7	80	94.1
bare en sjelden gang	1	2.3	2	4.9	3	3.5
to eller tre ganger i måneden	1	2.3	1	2.4	2	2.4
omtrent en gang i uken	0	0.0	0	0.0	0	0.0
flere ganger i uken	0	0.0	0	0.0	0	0.0
Sum	44		41		85	

7) Andre elever har spredt løgner eller falske rykter om meg og prøvd å få andre til å mislike meg

	2015 vår					
	Jenter		Gutter		Alle	
	ant.	%	ant.	%	ant.	%
det har ikke hendt meg de siste månedene	39	90.7	35	85.4	74	88.1
bare en sjelden gang	4	9.3	5	12.2	9	10.7
to eller tre ganger i måneden	0	0.0	0	0.0	0	0.0
omtrent en gang i uken	0	0.0	0	0.0	0	0.0
flere ganger i uken	0	0.0	1	2.4	1	1.2
Sum	43		41		84	

8) Penger eller andre ting er blitt tatt ifra meg eller ødelagt

	2015 vår					
	Jenter		Gutter		Alle	
	ant.	%	ant.	%	ant.	%
det har ikke hendt meg de siste månedene	41	93.2	40	97.6	81	95.3
bare en sjelden gang	3	6.8	1	2.4	4	4.7
to eller tre ganger i måneden	0	0.0	0	0.0	0	0.0
omtrent en gang i uken	0	0.0	0	0.0	0	0.0
flere ganger i uken	0	0.0	0	0.0	0	0.0

9) Andre elever vil ikke være sammen med meg og jeg må gå alene i friminuttene

	2015 vår					
	Jenter		Gutter		Alle	
	ant.	%	ant.	%	ant.	%
det har ikke hendt meg de siste månedene	42	95.5	37	90.2	79	92.9
bare en sjelden gang	2	4.5	1	2.4	3	3.5
to eller tre ganger i måneden	0	0.0	1	2.4	1	1.2
omtrent en gang i uken	0	0.0	1	2.4	1	1.2
flere ganger i uken	0	0.0	1	2.4	1	1.2
Sum	44		41		85	

10) Jeg er blitt truet eller presset til å gjøre ting jeg ikke ville gjøre

	2015 vår					
	Jenter		Gutter		Alle	
	ant.	%	ant.	%	ant.	%
det har ikke hendt meg de siste månedene	44	100.0	40	97.6	84	98.8
bare en sjelden gang	0	0.0	1	2.4	1	1.2
to eller tre ganger i måneden	0	0.0	0	0.0	0	0.0
omtrent en gang i uken	0	0.0	0	0.0	0	0.0
flere ganger i uken	0	0.0	0	0.0	0	0.0
Sum	44		41		85	

11) Jeg er blitt mobbet med ubehagelige ord eller kommentarer om utseendet mitt

	2015 vår					
	Jenter		Gutter		Alle	
	ant.	%	ant.	%	ant.	%
ikke blitt mobbet	36	81.8	32	78.0	68	80.0
bare en sjelden gang	6	13.6	6	14.6	12	14.1
2-3 ganger i måneden	2	4.5	2	4.9	4	4.7
omtrent en gang i uken	0	0.0	1	2.4	1	1.2
flere ganger i uken	0	0.0	0	0.0	0	0.0
Sum	44		41		85	

12) Jeg er blitt mobbet med ubehagelige ord, kommentarer, tegn eller handlinger som har seksuell betydning

	2015 vår					
	Jenter		Gutter		Alle	
	ant.	%	ant.	%	ant.	%
det har ikke hendt meg de siste månedene	42	95.5	38	92.7	80	94.1
bare en sjelden gang	1	2.3	2	4.9	3	3.5
to eller tre ganger i måneden	1	2.3	1	2.4	2	2.4
omtrent en gang i uken	0	0.0	0	0.0	0	0.0
flere ganger i uken	0	0.0	0	0.0	0	0.0
Sum	44		41		85	

13) Hvis du er blitt mobbet de siste månedene, hvor mye har dette påvirket deg (du har blitt lei deg, såret og liknende)?

	2015 vår					
	Jenter		Gutter		Alle	
	ant.	%	ant.	%	ant.	%
jeg er ikke blitt mobbet de siste månedene	39	88.6	35	85.4	74	87.1
det har ikke plaget meg noe særlig	3	6.8	1	2.4	4	4.7
det har plaget meg en del	2	4.5	3	7.3	5	5.9
det har plaget meg mye	0	0.0	2	4.9	2	2.4
det har plaget meg svært mye	0	0.0	0	0.0	0	0.0

14) I hvilken klasse/gruppe går den eller de elevene som har mobbet deg?

Merk: Tabellen omfatter de som har blitt mobbet 'bare en sjelden gang' eller oftere i følge hovedspørsmålet om å bli mobbet (Utvidet klassifikasjon av mobbete elever)

	2015 vår					
	Jenter		Gutter		Alle	
	ant.	%	ant.	%	ant.	%
jeg er ikke blitt mobbet på skolen de siste månedene	3	60.0	2	33.3	5	45.5
går i klassen/gruppen min	2	40.0	4	66.7	6	54.5
går i annen klasse eller gruppe, men på samme trinn	0	0.0	0	0.0	0	0.0
går på høyere trinn	0	0.0	0	0.0	0	0.0
går på lavere trinn	0	0.0	0	0.0	0	0.0
går på forskjellige trinn	0	0.0	0	0.0	0	0.0
Sum	5		6		11	

15) Er du blitt mobbet av gutter eller jenter?

Merk: Tabellen omfatter de som har blitt mobbet 'bare en sjelden gang' eller oftere i følge hovedspørsmålet om å bli mobbet (Utvidet klassifikasjon av mobbete elever)

	2015 vår					
	Jenter		Gutter		Alle	
	ant.	%	ant.	%	ant.	%
ikke blitt mobbet	3	60.0	2	33.3	5	45.5
ei jente	0	0.0	0	0.0	0	0.0
flere jenter	0	0.0	0	0.0	0	0.0
en gutt	0	0.0	2	33.3	2	18.2
flere gutter	1	20.0	0	0.0	1	9.1
gutter og jenter	1	20.0	2	33.3	3	27.3
Sum	5		6		11	

16) Hvor mange elever er du vanligvis blitt mobbet av?

Merk: Tabellen omfatter de som har blitt mobbet 'bare en sjelden gang' eller oftere i følge hovedspørsmålet om å bli mobbet (Utvidet klassifikasjon av mobbete elever)

	2015 vår					
	Jenter		Gutter		Alle	
	ant.	%	ant.	%	ant.	%
jeg er ikke blitt mobbet på skolen de siste månedene	3	60.0	2	33.3	5	45.5
vanligvis av en elev	0	0.0	3	50.0	3	27.3
av en gruppe på to - tre elever	2	40.0	1	16.7	3	27.3
av en gruppe på fire - ni elever	0	0.0	0	0.0	0	0.0
av en gruppe på mer enn ni elever	0	0.0	0	0.0	0	0.0
av flere forskjellige elever eller grupper av elever	0	0.0	0	0.0	0	0.0
Sum	5		6		11	

17) Hvor lenge er du blitt mobbet?

Merk: Tabellen omfatter kun de som har blitt mobbet 'to - tre ganger i måneden' eller oftere i følge hovedspørsmålet om å bli mobbet (Standard klassifisering av mobbete elever)

	2015 vår					
	Jenter		Gutter		Alle	
	ant.	%	ant.	%	ant.	%
jeg er ikke blitt mobbet på skolen de siste månedene	0	0.0	0	0.0	0	0.0
det varte/har vart en eller to uker	0	0.0	0	0.0	0	0.0
det varte/har vart omtrent en måned	0	0.0	1	50.0	1	50.0
det varte/har vart omtrent et halvt år	0	0.0	0	0.0	0	0.0
det varte/har vart omtrent ett år	0	0.0	0	0.0	0	0.0
det varte/har vart i flere år	0	0.0	1	50.0	1	50.0
Sum	0		2		2	

18) Hvor vanskelig synes du det er å forsvare deg mot den eller de som mobber deg?

	2015 vår					
	Jenter		Gutter		Alle	
	ant.	%	ant.	%	ant.	%
ikke blitt mobbet	42	95.5	35	85.4	77	90.6
ikke i hele tatt	0	0.0	2	4.9	2	2.4
litt vanskelig	1	2.3	3	7.3	4	4.7
vanskelig	1	2.3	0	0.0	1	1.2
svært vanskelig	0	0.0	1	2.4	1	1.2
Sum	44		41		85	

19) Synes du den eller de som mobber deg har mer «makt» enn deg – for eksempel, er mer populære, er fysisk sterkere eller er en gruppe mot deg alene?

	2015 vår					
	Jenter		Gutter		Alle	
	ant.	%	ant.	%	ant.	%
ikke blitt mobbet	42	95.5	34	82.9	76	89.4
har minst like mye makt	1	2.3	4	9.8	5	5.9
omtrent like mye makt	1	2.3	1	2.4	2	2.4
den/de har mer makt	0	0.0	2	4.9	2	2.4
den/de mye mer makt	0	0.0	0	0.0	0	0.0
Sum	44		41		85	

20) Hvor er du blitt mobbet?

Merk: Tabellen omfatter de som har oppgitt at de har blitt mobbet 'en sjelden gang' eller oftere (Utvidet klassifikasjon av mobbete elever). Vær oppmerksom på at summen av prosentene ikke må forventes å bli 100 da hver elev kan ha merket av flere alternativer

	2015 vår					
	Jenter		Gutter		Alle	
	ant.	%	ant.	%	ant.	%
ikke blitt mobbet	3	60.0	3	50.0	6	54.5
på skoleplassen	3	60.0	4	66.7	7	63.6
i gangen/ korridorene	0	0.0	1	16.7	1	9.1
i klasserommet i timene	0	0.0	0	0.0	0	0.0
klasserommet uten underv.	0	0.0	2	33.3	2	18.2
på toalettet	0	0.0	0	0.0	0	0.0
gymsal/gard./dusj	0	0.0	1	16.7	1	9.1
i kantina	0	0.0	0	0.0	0	0.0
på veien til og fra skolen	1	20.0	0	0.0	1	9.1
på holdeplassen	0	0.0	0	0.0	0	0.0
på skoleskyssen/ bussen	0	0.0	0	0.0	0	0.0
annet sted på skolen	1	20.0	0	0.0	1	9.1

21) Har du fortalt til noen at du er blitt mobbet på skolen de siste månedene?

Merk: Tabellen omfatter kun de som har oppgitt at de har blitt mobbet 'to - tre ganger i måneden' eller oftere. (Standard klassifisering av mobbete elever) Vær oppmerksom på at summen av prosentene ikke må forventes å bli 100 da hver elev kan ha merket av flere alternativer

	2015 vår					
	Jenter		Gutter		Alle	
	ant.	%	ant.	%	ant.	%
ikke blitt mobbet	-	-	-	-	-	-
til kl.styrer/ kont.lærer	-	-	-	-	-	-
til annen lærer	-	-	-	-	-	-
til rektor	-	-	-	-	-	-
til helsesøster	-	-	-	-	-	-
til skolelegen	-	-	-	-	-	-
til voksen hjemme	-	-	-	-	-	-
til bror eller søster	-	-	-	-	-	-
til venn / venninne	-	-	-	-	-	-
til noen andre	-	-	-	-	-	-
ikke fortalt til noen	-	-	-	-	-	-

22) Hvor ofte prøver lærerne eller andre voksne på skolen å gjøre noe for å stoppe det når en elev blir mobbet på skolen?

	2015 vår					
	Jenter		Gutter		Alle	
	ant.	%	ant.	%	ant.	%
nesten aldri	0	0.0	3	7.5	3	3.6
en sjelden gang	0	0.0	0	0.0	0	0.0
av og til	2	4.5	5	12.5	7	8.3
ofte	5	11.4	1	2.5	6	7.1
nesten alltid	3	6.8	5	12.5	8	9.5
ikke merket mobbing	34	77.3	26	65.0	60	71.4
Sum	44		40		84	

23) Hvor ofte prøver andre elever å gjøre noe for å stoppe det når en elev blir mobbet på skolen?

	2015 vår					
	Jenter		Gutter		Alle	
	ant.	%	ant.	%	ant.	%
nesten aldri	2	4.5	3	7.5	5	6.0
sjelden gang	1	2.3	3	7.5	4	4.8
av og til	4	9.1	5	12.5	9	10.7
ofte	4	9.1	2	5.0	6	7.1
nesten alltid	1	2.3	2	5.0	3	3.6
ikke merket mobbing	32	72.7	25	62.5	57	67.9
Sum	44		40		84	

24) Har noen av de voksne hjemme tatt kontakt med skolen for å prøve å få en slutt på at du er blitt mobbet på skolen?

Merk: Tabellen omfatter kun de som har blitt mobbet 'to - tre ganger i måneden' eller oftere i følge hovedspørsmålet om å bli mobbet (Standard klassifisering av mobbete elever)

	2015 vår					
	Jenter		Gutter		Alle	
	ant.	%	ant.	%	ant.	%
jeg er ikke blitt mobbet på skolen de siste månedene	0	0.0	0	0.0	0	0.0
nei, de har ikke tatt kontakt med skolen	0	0.0	1	50.0	1	50.0
ja, de har tatt kontakt med skolen en gang	0	0.0	1	50.0	1	50.0
ja, de har tatt kontakt med skolen flere ganger	0	0.0	0	0.0	0	0.0
Sum	0		2		2	

25) Når du ser en elev på din alder bli mobbet på skolen, hva føler eller tenker du da?

	2015 vår					
	Jenter		Gutter		Alle	
	ant.	%	ant.	%	ant.	%
sikkert fortjent	0	0.0	0	0.0	0	0.0
ikke noe særlig	0	0.0	2	4.9	2	2.4
synes litt synd på	1	2.3	1	2.4	2	2.4
synes veldig synd på	8	18.2	8	19.5	16	18.8
ikke merket mobbing	35	79.5	30	73.2	65	76.5
Sum	44		41		85	

26) Hvor ofte har du selv vært med på å mobbe en eller flere elever på skolen de siste månedene?

(HOVEDSPØRSMÅL OM Å MOBBE ANDRE: Enkelte tabeller senere i denne utskriften omfatter kun de som har svart 'to-tre ganger i måneden' eller oftere på dette spørsmålet. Se merknad ved de tabeller det gjelder)

	2015 vår					
	Jenter		Gutter		Alle	
	ant.	%	ant.	%	ant.	%
jeg har ikke mobbet noen elever på skolen de siste månedene	43	97.7	40	97.6	83	97.6
det har bare hendt en sjelden gang	1	2.3	0	0.0	1	1.2
to eller tre ganger i måneden	0	0.0	1	2.4	1	1.2
omtrent en gang i uken	0	0.0	0	0.0	0	0.0
flere ganger i uken	0	0.0	0	0.0	0	0.0
Sum	44		41		85	

27) Jeg har latterliggjort en annen elev/andre elever, kalt ham/henne stygge ting eller ertet ham/henne på en ubehagelig og sårende måte

	2015 vår					
	Jenter		Gutter		Alle	
	ant.	%	ant.	%	ant.	%
det har ikke hendt de siste månedene	43	97.7	39	95.1	82	96.5
bare en sjelden gang	1	2.3	2	4.9	3	3.5
to eller tre ganger i måneden	0	0.0	0	0.0	0	0.0
omtrent en gang i uken	0	0.0	0	0.0	0	0.0
flere ganger i uken	0	0.0	0	0.0	0	0.0
Sum	44		41		85	

28) Jeg har med vilje holdt ham/henne med hensikt utenfor, stengt ham/henne ute fra venneflokken eller oversett ham/henne helt

	2015 vår					
	Jenter		Gutter		Alle	
	ant.	%	ant.	%	ant.	%
det har ikke hendt de siste månedene	43	97.7	41	100.0	84	98.8
bare en sjelden gang	1	2.3	0	0.0	1	1.2
to eller tre ganger i måneden	0	0.0	0	0.0	0	0.0
omtrent en gang i uken	0	0.0	0	0.0	0	0.0
flere ganger i uken	0	0.0	0	0.0	0	0.0
Sum	44		41		85	

29) Jeg har slått, sparket, skubbet, dyttet, dradd ham/henne i håret eller stengt ham/henne inne

	2015 vår					
	Jenter		Gutter		Alle	
	ant.	%	ant.	%	ant.	%
det har ikke hendt de siste månedene	43	97.7	36	87.8	79	92.9
bare en sjelden gang	1	2.3	4	9.8	5	5.9
to eller tre ganger i måneden	0	0.0	0	0.0	0	0.0
omtrent en gang i uken	0	0.0	1	2.4	1	1.2
flere ganger i uken	0	0.0	0	0.0	0	0.0
Sum	44		41		85	

30) Jeg har spredt løgner eller falske rykter om ham/henne og prøvd å få andre til å mislike ham/henne

	2015 vår					
	Jenter		Gutter		Alle	
	ant.	%	ant.	%	ant.	%
det har ikke hendt de siste månedene	44	100.0	40	97.6	84	98.8
bare en sjelden gang	0	0.0	0	0.0	0	0.0
to eller tre ganger i måneden	0	0.0	0	0.0	0	0.0
omtrent en gang i uken	0	0.0	0	0.0	0	0.0
flere ganger i uken	0	0.0	1	2.4	1	1.2
Sum	44		41		85	

31) Jeg har tatt penger eller andre ting fra ham/henne, eller ødelagt ting for ham/henne

	2015 vår					
	Jenter		Gutter		Alle	
	ant.	%	ant.	%	ant.	%
det har ikke hendt de siste månedene	44	100.0	41	100.0	85	100.0
bare en sjelden gang	0	0.0	0	0.0	0	0.0
to eller tre ganger i måneden	0	0.0	0	0.0	0	0.0
omtrent en gang i uken	0	0.0	0	0.0	0	0.0
flere ganger i uken	0	0.0	0	0.0	0	0.0
Sum	44		41		85	

32) Jeg har fått andre elever til ikke å være sammen med en enkelt elev slik at han / hun må gå alene i friminuttene

	2015 vår					
	Jenter		Gutter		Alle	
	ant.	%	ant.	%	ant.	%
det har ikke hendt de siste månedene	44	100.0	41	100.0	85	100.0
bare en sjelden gang	0	0.0	0	0.0	0	0.0
to eller tre ganger i måneden	0	0.0	0	0.0	0	0.0
omtrent en gang i uken	0	0.0	0	0.0	0	0.0
flere ganger i uken	0	0.0	0	0.0	0	0.0
Sum	44		41		85	

33) Jeg har truet eller presset ham/henne til å gjøre ting han/hun ikke ville gjøre

	2015 vår					
	Jenter		Gutter		Alle	
	ant.	%	ant.	%	ant.	%
det har ikke hendt de siste månedene	43	97.7	40	97.6	83	97.6
bare en sjelden gang	1	2.3	1	2.4	2	2.4
to eller tre ganger i måneden	0	0.0	0	0.0	0	0.0
omtrent en gang i uken	0	0.0	0	0.0	0	0.0
flere ganger i uken	0	0.0	0	0.0	0	0.0
Sum	44		41		85	

34) Jeg har mobbet ham/henne med ubehagelige ord eller kommentarer om utseendet hans/hennes

	2015 vår					
	Jenter		Gutter		Alle	
	ant.	%	ant.	%	ant.	%
ikke mobbet andre	43	97.7	40	97.6	83	97.6
bare en sjelden gang	0	0.0	1	2.4	1	1.2
2-3 ganger i måneden	1	2.3	0	0.0	1	1.2
omtrent en gang i uken	0	0.0	0	0.0	0	0.0
flere ganger i uken	0	0.0	0	0.0	0	0.0
Sum	44		41		85	

35) Jeg har mobbet ham/henne med ubehagelige ord, kommentarer, tegn eller handlinger som har seksuell betydning

	2015 vår					
	Jenter		Gutter		Alle	
	ant.	%	ant.	%	ant.	%
det har ikke hendt de siste månedene	43	97.7	39	100.0	82	98.8
bare en sjelden gang	1	2.3	0	0.0	1	1.2
to eller tre ganger i måneden	0	0.0	0	0.0	0	0.0
omtrent en gang i uken	0	0.0	0	0.0	0	0.0

flere ganger i uken	0	0.0	0	0.0	0	0.0
Sum	44		39		83	

36) Har kontaktlæreren/ klassestyreren din eller noen av de andre lærerne snakket med deg om at du har mobbet andre elever på skolen de siste månedene?

Merk: Tabellen omfatter kun de som har mobbet andre 'to - tre ganger i måneden' eller oftere i følge hovedspørsmålet om å mobbe andre

	2015 vår					
	Jenter		Gutter		Alle	
	ant.	%	ant.	%	ant.	%
jeg har ikke mobbet andre elever på skolen de siste månedene	0	0.0	0	0.0	0	0.0
nei, de har ikke snakket med meg om det	0	0.0	0	0.0	0	0.0
ja, de har snakket med meg om det en gang	0	0.0	0	0.0	0	0.0
ja, de har snakket med meg om det flere ganger	0	0.0	1	100.0	1	100.0
Sum	0		1		1	

37) Har noen av de voksne hjemme snakket med deg om at du har mobbet andre elever på skolen de siste månedene?

Merk: Tabellen omfatter kun de som har mobbet andre 'to - tre ganger i måneden' eller oftere i følge hovedspørsmålet om å mobbe andre

	2015 vår					
	Jenter		Gutter		Alle	
	ant.	%	ant.	%	ant.	%
jeg har ikke mobbet andre elever på skolen de siste månedene	0	0.0	0	0.0	0	0.0
nei, de hjemme har ikke snakket med meg om det	0	0.0	0	0.0	0	0.0
ja, de hjemme har snakket med meg om det en gang	0	0.0	1	100.0	1	100.0
ja, de hjemme har snakket med meg om det flere ganger	0	0.0	0	0.0	0	0.0
Sum	0		1		1	

38) Kunne du tenke deg å være med på å mobbe en elev du ikke liker?

	2015 vår					
	Jenter		Gutter		Alle	
	ant.	%	ant.	%	ant.	%
ja	0	0.0	0	0.0	0	0.0
ja, kanskje	0	0.0	0	0.0	0	0.0
jeg er usikker	0	0.0	3	7.3	3	3.5
nei, jeg tror ikke det	1	2.3	5	12.2	6	7.1
nei	5	11.4	6	14.6	11	12.9
nei, absolutt ikke	38	86.4	27	65.9	65	76.5
Sum	44		41		85	

39) Er det én eller flere gjenger eller grupper av elever i klassen din som pleier å mobbe andre elever?

	2015 vår					
	Jenter		Gutter		Alle	
	ant.	%	ant.	%	ant.	%
nei, det er ingen slik gjeng eller gruppe i klassen min	41	93.2	40	97.6	81	95.3
ja, én slik gjeng eller gruppe	3	6.8	1	2.4	4	4.7
ja, flere slike gjenger eller grupper	0	0.0	0	0.0	0	0.0
Sum	44		41		85	

40) Er du selv med i en slik gjeng eller gruppe av elever?

	2015 vår					
	Jenter		Gutter		Alle	
	ant.	%	ant.	%	ant.	%
nei	44	100.0	41	100.0	85	100.0
ja	0	0.0	0	0.0	0	0.0
Sum	44		41		85	

41) Hvordan reagerer du vanligvis hvis du ser eller forstår at en elev på din alder blir mobbet av andre elever?

	2015 vår					
	Jenter		Gutter		Alle	
	ant.	%	ant.	%	ant.	%
er kanskje selv med	0	0.0	0	0.0	0	0.0
ikke noe, mobbing OK	0	0.0	0	0.0	0	0.0
bare ser hva som skjer	0	0.0	1	2.4	1	1.2
gjøre ikke noe burde hjelpe	0	0.0	3	7.3	3	3.5
prøver hjelpe på e/a måte	6	13.6	8	19.5	14	16.5
ikke merket mobbing	38	86.4	29	70.7	67	78.8
Sum	44		41		85	

42) Hvor ofte føler du deg redd for å bli mobbet av andre elever på skolen din?

	2015 vår					
	Jenter		Gutter		Alle	
	ant.	%	ant.	%	ant.	%
aldri	34	77.3	34	82.9	68	80.0
en sjelden gang	7	15.9	2	4.9	9	10.6
av og til	3	6.8	1	2.4	4	4.7
ganske ofte	0	0.0	2	4.9	2	2.4
ofte	0	0.0	1	2.4	1	1.2
veldig ofte	0	0.0	1	2.4	1	1.2
Sum	44		41		85	

43) Hvor mye synes du kontaktlæreren din eller andre voksne på skolen har gjort for å motarbeide mobbing i klassen/gruppen din de siste månedene?

	2015 vår					
	Jenter		Gutter		Alle	
	ant.	%	ant.	%	ant.	%
gjort mye	2	4.7	4	9.8	6	7.1
gjort en del	1	2.3	2	4.9	3	3.6
lite eller ingenting	1	2.3	2	4.9	3	3.6
ikke vært mobbing	39	90.7	33	80.5	72	85.7
Sum	43		41		84	

44) Hvor ofte er du blitt mobbet på internett eller mobil de siste månedene?

	2015 vår					
	Jenter		Gutter		Alle	
	ant.	%	ant.	%	ant.	%
ikke blitt mobbet internett/mobil	43	97.7	41	100.0	84	98.8
bare en sjelden gang	1	2.3	0	0.0	1	1.2
to-te ganger pr mnd	0	0.0	0	0.0	0	0.0
omtrent en gang i uken	0	0.0	0	0.0	0	0.0
flere ganger i uken	0	0.0	0	0.0	0	0.0
Sum	44		41		85	

45) Hvor ofte er du blitt mobbet med ubehagelige eller sårende ord eller kommentarer på internett eller mobil de siste månedene?

	2015 vår					
	Jenter		Gutter		Alle	
	ant.	%	ant.	%	ant.	%
jeg er ikke blitt mobbet på denne måten de siste månedene	42	95.5	40	97.6	82	96.5
bare en sjelden gang	2	4.5	1	2.4	3	3.5
to eller tre ganger i måneden	0	0.0	0	0.0	0	0.0
omtrent en gang i uken	0	0.0	0	0.0	0	0.0
flere ganger i uken	0	0.0	0	0.0	0	0.0
Sum	44		41		85	

46) Hvor ofte er du blitt mobbet med sårende eller pinlige bilder eller videoklipp på internett eller mobil de siste månedene?

	2015 vår					
	Jenter		Gutter		Alle	
	ant.	%	ant.	%	ant.	%
jeg er ikke blitt mobbet på denne måten de siste månedene	43	97.7	40	97.6	83	97.6
bare en sjelden gang	1	2.3	1	2.4	2	2.4
to eller tre ganger i måneden	0	0.0	0	0.0	0	0.0
omtrent en gang i uken	0	0.0	0	0.0	0	0.0

flere ganger i uken	0	0.0	0	0.0	0	0.0
Sum	44		41		85	

47) Hvor ofte er du blitt stengt ute fra en vennegruppe på internett eller mobil de siste månedene?

	2015 vår					
	Jenter		Gutter		Alle	
	ant.	%	ant.	%	ant.	%
jeg er ikke blitt mobbet på denne måten de siste månedene	43	97.7	40	97.6	83	97.6
bare en sjelden gang	1	2.3	1	2.4	2	2.4
to eller tre ganger i måneden	0	0.0	0	0.0	0	0.0
omtrent en gang i uken	0	0.0	0	0.0	0	0.0
flere ganger i uken	0	0.0	0	0.0	0	0.0
Sum	44		41		85	

48) Hvis du er blitt mobbet på internett eller mobil de siste månedene, vet du hvem som har gjort det?

	2015 vår					
	Jenter		Gutter		Alle	
	ant.	%	ant.	%	ant.	%
jeg er ikke blitt mobbet på internett eller mobil de siste månedene	43	97.7	41	100.0	84	98.8
jeg er blitt mobbet på internett eller mobil, men vet ikke hvem som har gjort det	0	0.0	0	0.0	0	0.0
jeg har mistanke om hvem som har gjort det	0	0.0	0	0.0	0	0.0
jeg vet hvem som har gjort det	1	2.3	0	0.0	1	1.2
Sum	44		41		85	

49) Hvis du er blitt mobbet på internett eller mobil de siste månedene, når på dagen har det hendt?

	2015 vår					
	Jenter		Gutter		Alle	
	ant.	%	ant.	%	ant.	%
ikke nett-/mobilmobbet	43	97.7	41	100.0	84	98.8
i skoletiden	0	0.0	0	0.0	0	0.0
uten om skoletid	1	2.3	0	0.0	1	1.2
både i og utenom	0	0.0	0	0.0	0	0.0
ja men vet ikke når	0	0.0	0	0.0	0	0.0
Sum	44		41		85	

50) Hvis du er blitt mobbet på internett eller mobil de siste månedene, hvor mye har dette påvirket deg (du har blitt lei deg, såret eller liknende)?

	2015 vår					
	Jenter		Gutter		Alle	
	ant.	%	ant.	%	ant.	%
ikke nett-/mobilmobbet	42	97.7	41	100.0	83	98.8
ikke plaget særlig	0	0.0	0	0.0	0	0.0
plaget meg en del	1	2.3	0	0.0	1	1.2
plaget meg mye	0	0.0	0	0.0	0	0.0
plaget meg svært mye	0	0.0	0	0.0	0	0.0
Sum	43		41		84	

51) Hvor ofte har du selv vært med på å mobbe en eller flere elever på internett eller mobil de siste månedene?

	2015 vår					
	Jenter		Gutter		Alle	
	ant.	%	ant.	%	ant.	%
ikke nett-/mobilmobbet	43	97.7	41	100.0	84	98.8

bare sjelden gang	1	2.3	0	0.0	1	1.2
2-3 ggr i måneden	0	0.0	0	0.0	0	0.0
omtr en gang i uken	0	0.0	0	0.0	0	0.0
flere ganger i uken	0	0.0	0	0.0	0	0.0
Sum	44		41		85	

52) Hvor ofte har du selv vært med på å mobbe en eller flere elever med ubehagelige eller sårende ord eller kommentarer på internett eller mobil de siste månedene?

	2015 vår					
	Jenter		Gutter		Alle	
	ant.	%	ant.	%	ant.	%
har ikke nett-/mobilmobbet	43	97.7	41	100.0	84	98.8
bare sjelden gang	1	2.3	0	0.0	1	1.2
2-3 ggr i måneden	0	0.0	0	0.0	0	0.0
omtr 1 gang i uken	0	0.0	0	0.0	0	0.0
flere ganger i uken	0	0.0	0	0.0	0	0.0
Sum	44		41		85	

53) Hvor ofte har du selv vært med på å mobbe en eller flere elever med sårende eller pinlige bilder eller videoklipp på internett eller mobil de siste månedene?

	2015 vår					
	Jenter		Gutter		Alle	
	ant.	%	ant.	%	ant.	%
har ikke nett-/mobilmobbet	43	97.7	41	100.0	84	98.8
bare sjelden gang	1	2.3	0	0.0	1	1.2
2-3 ggr i måneden	0	0.0	0	0.0	0	0.0
omtr 1 gang i uken	0	0.0	0	0.0	0	0.0
flere ganger i uken	0	0.0	0	0.0	0	0.0
Sum	44		41		85	

54) Hvor ofte har du selv vært med på å stenge en eller flere elever ute fra en vennegruppe på internett eller mobil de siste månedene?

	2015 vår					
	Jenter		Gutter		Alle	
	ant.	%	ant.	%	ant.	%
har ikke nett-/mobilmobbet	43	97.7	41	100.0	84	98.8
bare sjelden gang	1	2.3	0	0.0	1	1.2
2-3 ggr i måneden	0	0.0	0	0.0	0	0.0
omtr 1 gang i uken	0	0.0	0	0.0	0	0.0
flere ganger i uken	0	0.0	0	0.0	0	0.0
Sum	44		41		85	

55) Hvis du har mobbet en eller flere elever på internett eller mobil de siste månedene, når på dagen har du gjort det?

	2015 vår					
	Jenter		Gutter		Alle	
	ant.	%	ant.	%	ant.	%
har ikke nett-/mobilmobbet	41	95.3	41	100.0	82	97.6
bare i skoletiden	0	0.0	0	0.0	0	0.0
bare utenom skoletiden	2	4.7	0	0.0	2	2.4
både og	0	0.0	0	0.0	0	0.0
Sum	43		41		84	

56) Er det noen elever i klassen som aldri får være med de andre?

		2015 vår					
		Jenter		Gutter		Alle	
		ant.	%	ant.	%	ant.	%
	nei	40	90.9	36	87.8	76	89.4
	det er én elev som aldri får være med de andre	3	6.8	3	7.3	6	7.1
	to elever	0	0.0	1	2.4	1	1.2
	tre eller fire elever	0	0.0	0	0.0	0	0.0
	det er fem eller flere elever som aldri får være med de andre	1	2.3	1	2.4	2	2.4
	Sum	44		41		85	

57) Elever i klassen bryr seg ofte ikke om hva læreren / lærerne sier til dem

		2015 vår					
		Jenter		Gutter		Alle	
		ant.	%	ant.	%	ant.	%
	stemmer ikke i det hele tatt	13	29.5	13	32.5	26	31.0
	stemmer ikke særlig godt	11	25.0	11	27.5	22	26.2
	stemmer noenlunde	13	29.5	11	27.5	24	28.6
	stemmer ganske godt	2	4.5	1	2.5	3	3.6
	stemmer godt	3	6.8	3	7.5	6	7.1
	stemmer helt	2	4.5	1	2.5	3	3.6
	Sum	44		40		84	

58) Hvor godt liker du deg i storefriminuttene?

		2015 vår					
		Jenter		Gutter		Alle	
		ant.	%	ant.	%	ant.	%
	svært dårlig	1	2.3	0	0.0	1	1.2
	dårlig	0	0.0	1	2.4	1	1.2
	verken godt eller dårlig	3	6.8	0	0.0	3	3.5
	godt	9	20.5	10	24.4	19	22.4
	svært godt	31	70.5	30	73.2	61	71.8
	Sum	44		41		85	

59) Hvor godt liker du deg i de andre friminuttene?

		2015 vår					
		Jenter		Gutter		Alle	
		ant.	%	ant.	%	ant.	%
	svært dårlig	1	2.3	0	0.0	1	1.2
	dårlig	0	0.0	2	4.9	2	2.4
	verken godt eller dårlig	2	4.5	2	4.9	4	4.7
	godt	11	25.0	9	22.0	20	23.5
	svært godt	30	68.2	28	68.3	58	68.2
	Sum	44		41		85	

60) Læreren / lærerne våre er vennlige og hyggelige

		2015 vår					
		Jenter		Gutter		Alle	
		ant.	%	ant.	%	ant.	%
	stemmer ikke i det hele tatt	0	0.0	0	0.0	0	0.0
	stemmer ikke særlig godt	0	0.0	2	4.9	2	2.4
	stemmer noenlunde	1	2.3	1	2.4	2	2.4
	stemmer ganske godt	4	9.1	3	7.3	7	8.2
	stemmer godt	11	25.0	11	26.8	22	25.9
	stemmer helt	28	63.6	24	58.5	52	61.2
	Sum	44		41		85	

61) Hvor godt liker du deg i klassen din?

2015 vår

	Jenter		Gutter		Alle	
	ant.	%	ant.	%	ant.	%
svært dårlig	0	0.0	0	0.0	0	0.0
dårlig	0	0.0	2	4.9	2	2.4
verken godt eller dårlig	2	4.5	7	17.1	9	10.6
godt	10	22.7	10	24.4	20	23.5
svært godt	32	72.7	22	53.7	54	63.5
Sum	44		41		85	

62) Hvor godt liker du deg i timene på skolen?

	2015 vår					
	Jenter		Gutter		Alle	
	ant.	%	ant.	%	ant.	%
svært dårlig	0	0.0	0	0.0	0	0.0
dårlig	0	0.0	2	4.9	2	2.4
verken godt eller dårlig	1	2.3	7	17.1	8	9.4
godt	21	47.7	18	43.9	39	45.9
svært godt	22	50.0	14	34.1	36	42.4
Sum	44		41		85	

Oppsummeringer og tilleggsanalyser

I. GENERELT OM MOBBING

A. Elever som er blitt mobbet 2-3 ganger i måneden eller mer (Spm. 3)

2015 vår

Jenter

Klassetrinn	4	5	6	7	Totalt
Totalt (n)	10	8	11	15	44
Ikke blitt mobbet	10	8	11	15	44
Blitt mobbet	0	0	0	0	0
Blitt mobbet %	0.0	0.0	0.0	0.0	0.0

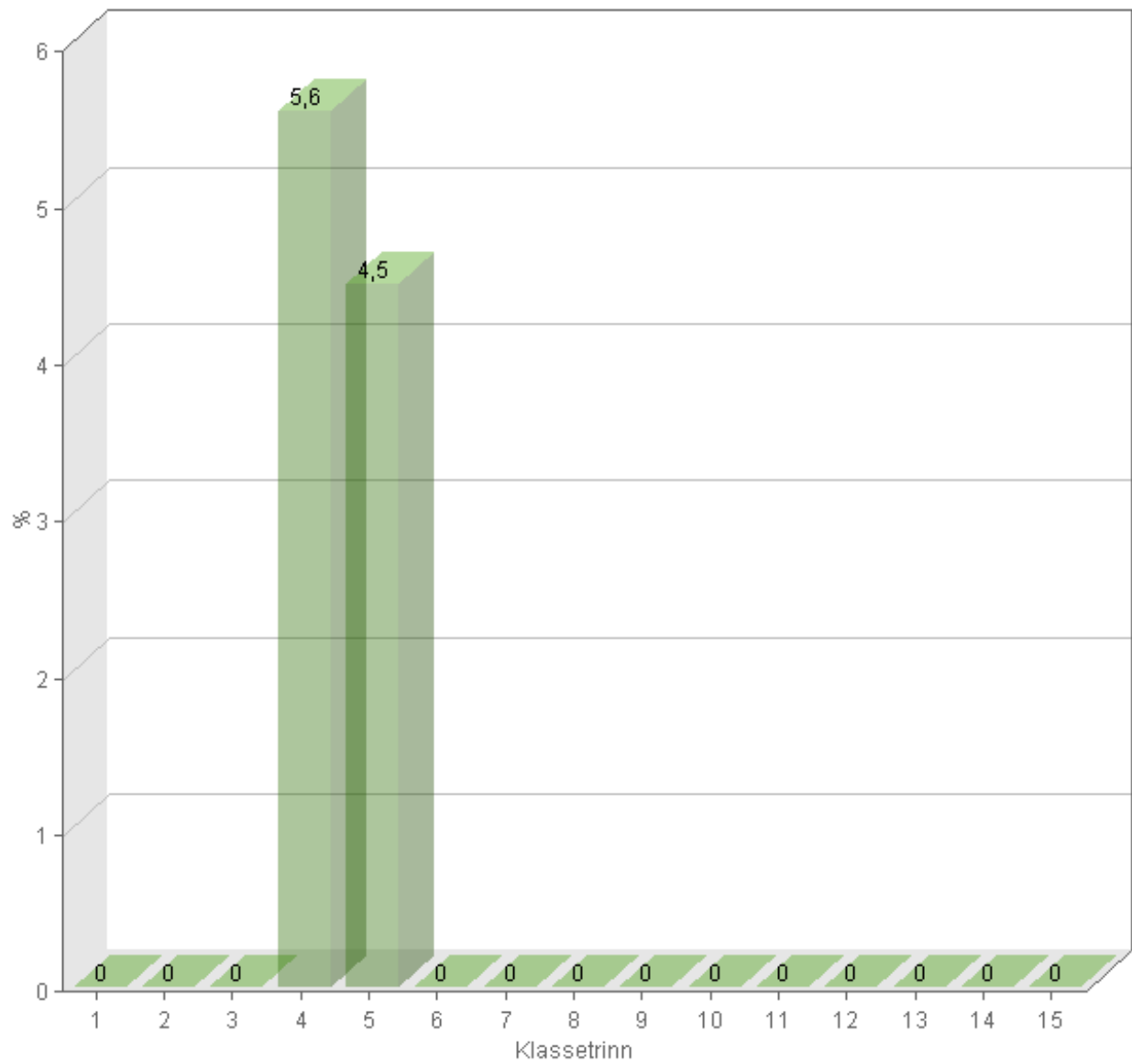
Gutter

Klassetrinn	4	5	6	7	Totalt
Totalt (n)	8	14	5	14	41
Ikke blitt mobbet	7	13	5	14	39
Blitt mobbet	1	1	0	0	2
Blitt mobbet %	12.5	7.1	0.0	0.0	4.9

Alle

Klassetrinn	4	5	6	7	Totalt
Totalt (n)	18	22	16	29	85
Ikke blitt mobbet	17	21	16	29	83
Blitt mobbet	1	1	0	0	2
Blitt mobbet %	5.6	4.5	0.0	0.0	2.4

A. Elever som er blitt mobbet 2-3 ganger i måneden eller mer (Spm. 3)



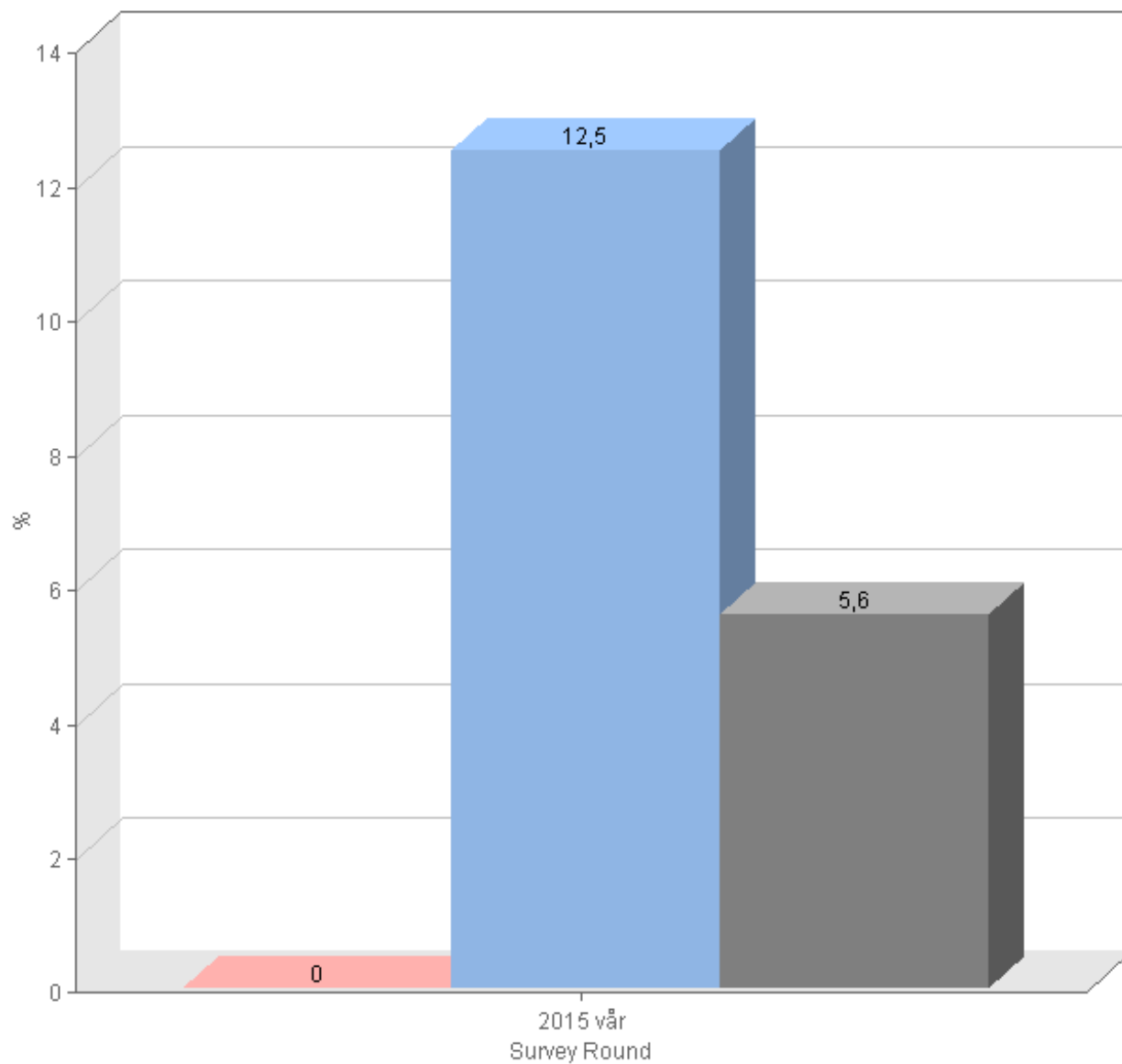
C1. Elever som er blitt mobbet ett år eller mer (Spm 17) i prosent av alle elevene

2015 vår

I prosent av alle elevene

	Klassetrinn 4		Totalt	
	n	%	n	%
Jenter	0	0.0 %	0	0.0 %
Gutter	1	12.5 %	1	12.5 %
Alle	1	5.6 %	1	5.6 %

C1. Elever som er blitt mobbet ett år eller mer (Spm 17) i prosent av alle elevene

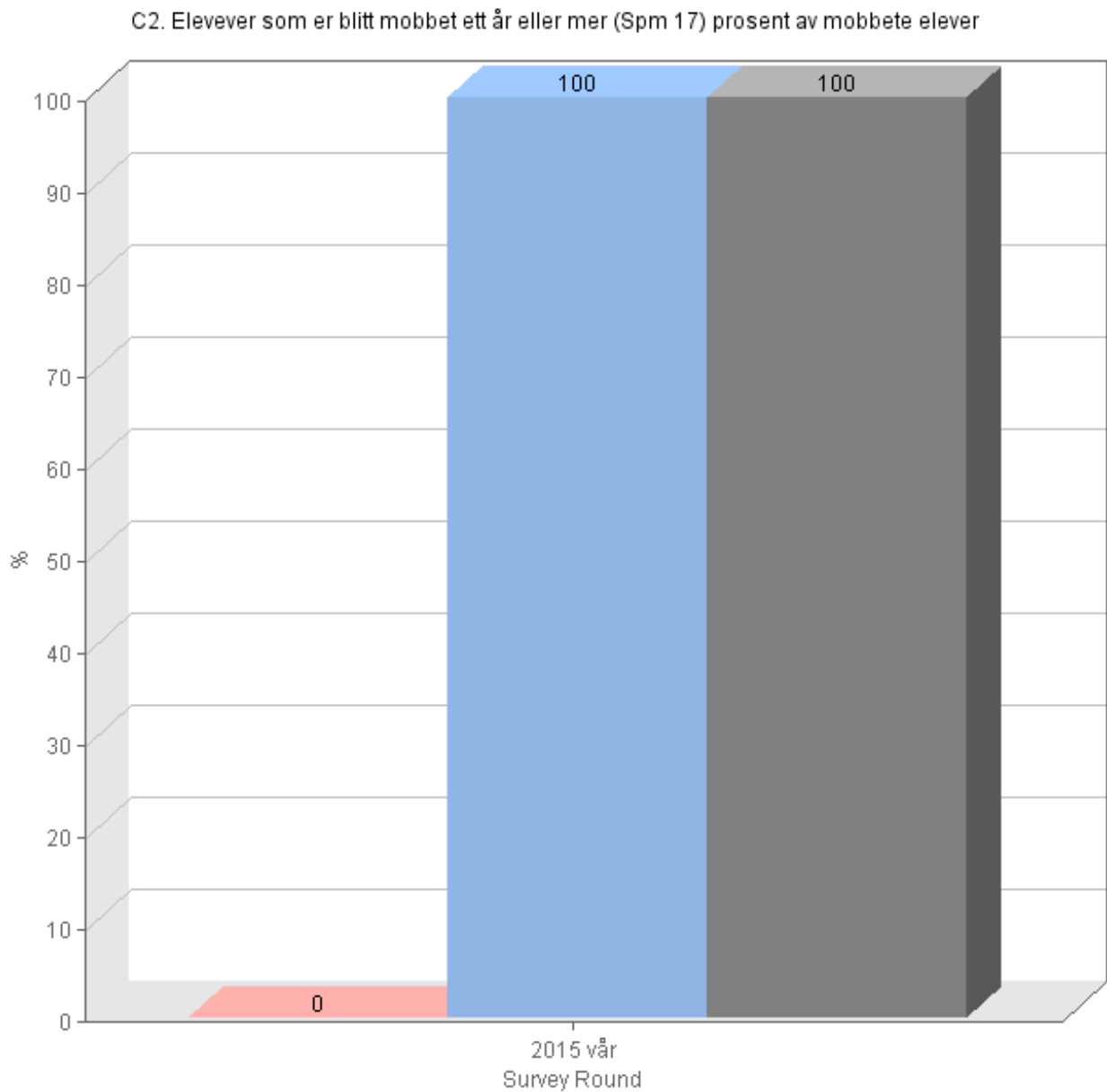


C2. Elever som er blitt mobbet ett år eller mer (Spm 17) prosent av mobbete elever

2015 vår

I prosent av mobbete elever

	Klassetrinn 4		Totalt	
	n	%	n	%
Jenter	0	0.0 %	0	0.0 %
Gutter	1	100.0 %	1	100.0 %
Alle	1	100.0 %	1	100.0 %



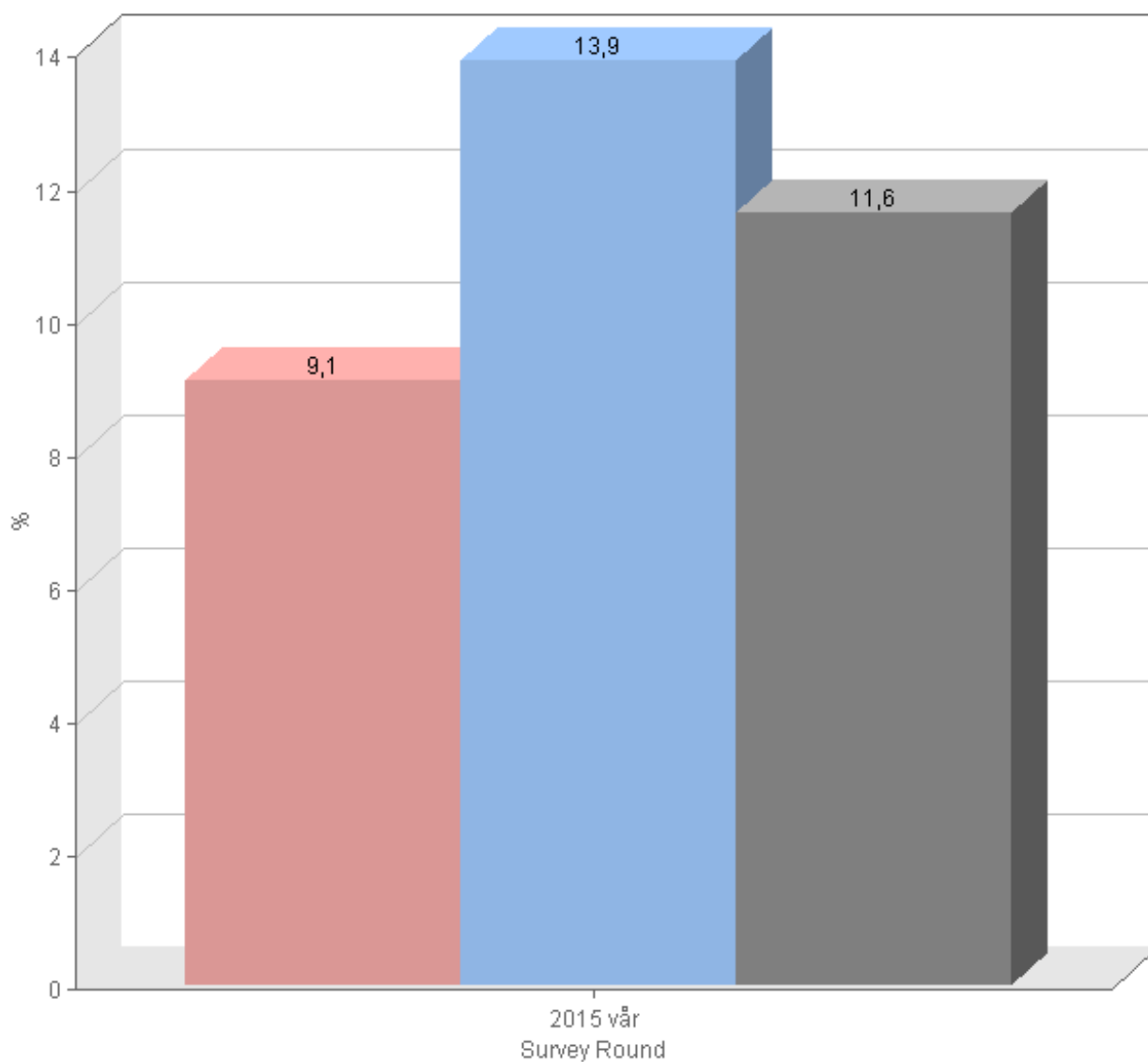
D. Elever som av og til, ganske ofte, ofte eller veldig ofte føler seg redd for å bli mobbet av andre elever på skolen (Spm 42)

2015 vår

Av og til, ganske ofte, ofte eller veldig ofte

	Klasstrinn 4		Klasstrinn 5		Klasstrinn 7		Totalt	
	n	%	n	%	n	%	n	%
Jenter	2	20.0 %	1	12.5 %	0	0.0 %	3	9.1 %
Gutter	2	25.0 %	1	7.1 %	2	14.3 %	5	13.9 %
Alle	4	22.2 %	2	9.1 %	2	6.9 %	8	11.6 %

D. Elever som av og til, ganske ofte, ofte eller veldig ofte føler seg redd for å bli mobbet av andre elever på skolen (Spm 42)



E. Elever som har mobbet andre elever 2-3 ganger i måneden eller mer (Spm 26)

2015 vår

Jenter

Klassetrinn	4	5	6	7	Totalt
Totalt (n)	10	8	11	15	44
Har ikke mobbet andre	10	8	11	15	44
Har mobbet andre	0	0	0	0	0
Har mobbet andre %	0.0	0.0	0.0	0.0	0.0

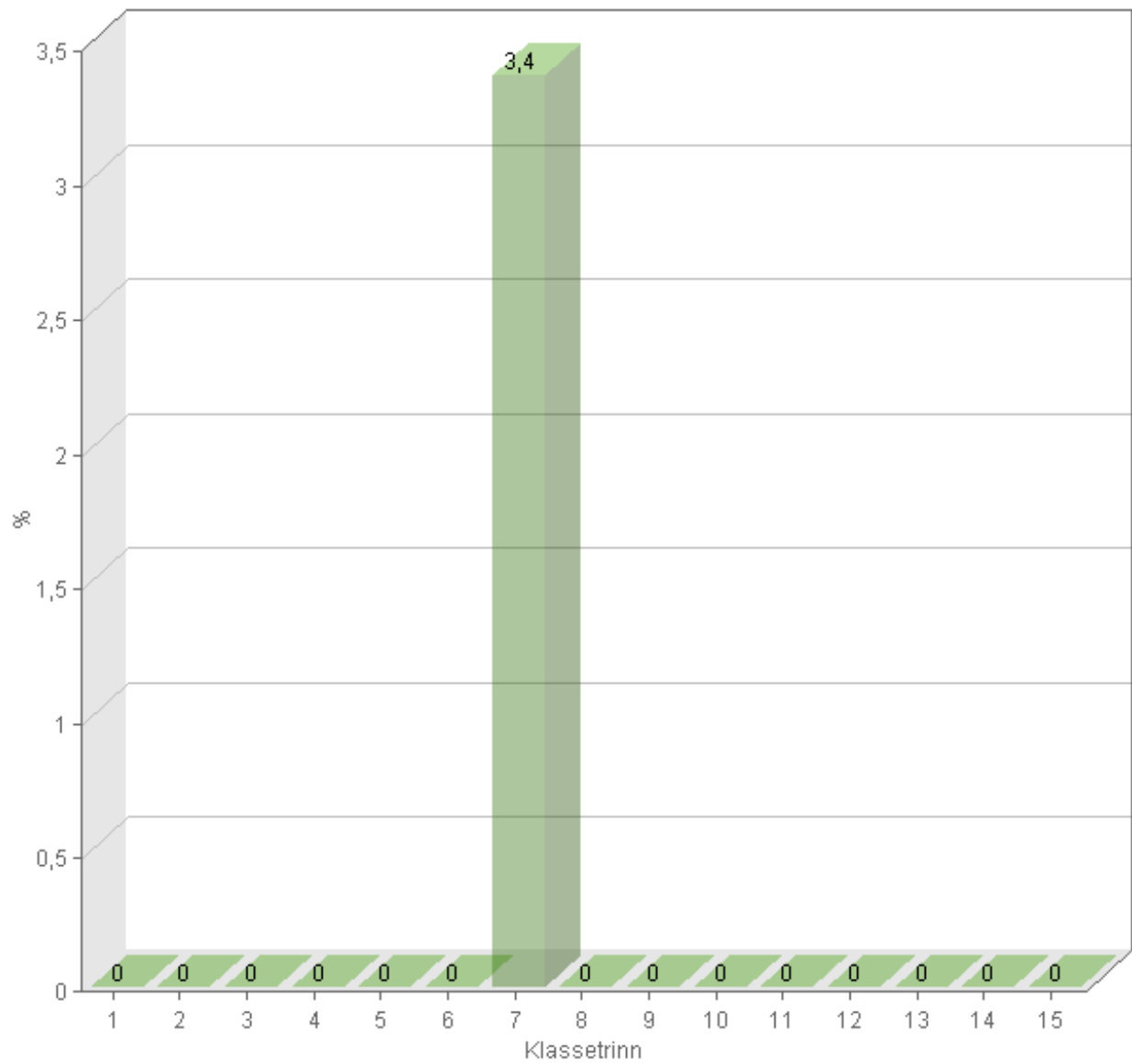
Gutter

Klassetrinn	4	5	6	7	Totalt
Totalt (n)	8	14	5	14	41
Har ikke mobbet andre	8	14	5	13	40
Har mobbet andre	0	0	0	1	1
Har mobbet andre %	0.0	0.0	0.0	7.1	2.4

Alle

Klassetrinn	4	5	6	7	Totalt
Totalt (n)	18	22	16	29	85
Har ikke mobbet andre	18	22	16	28	84
Har mobbet andre	0	0	0	1	1
Har mobbet andre %	0.0	0.0	0.0	3.4	1.2

E. Elever som har mobbet andre elever 2-3 ganger i måneden eller mer (Spm 26)



G. Hvem mobbete elever har fortalt om mobbingen til, evt ikke fortalt til noen (Spm 21)

2015 vår

Til en voksen på skolen

	Klassetrinn 4		Klassetrinn 5		Totalt	
	n	%	n	%	n	%
Jenter	0	0.0 %	0	0.0 %	0	0.0 %
Gutter	1	100.0 %	0	0.0 %	1	50.0 %
Alle	1	100.0 %	0	0.0 %	1	50.0 %

Til en voksen hjemme

	Klassetrinn 4		Klassetrinn 5		Totalt	
	n	%	n	%	n	%
Jenter	0	0.0 %	0	0.0 %	0	0.0 %
Gutter	1	100.0 %	0	0.0 %	1	50.0 %
Alle	1	100.0 %	0	0.0 %	1	50.0 %

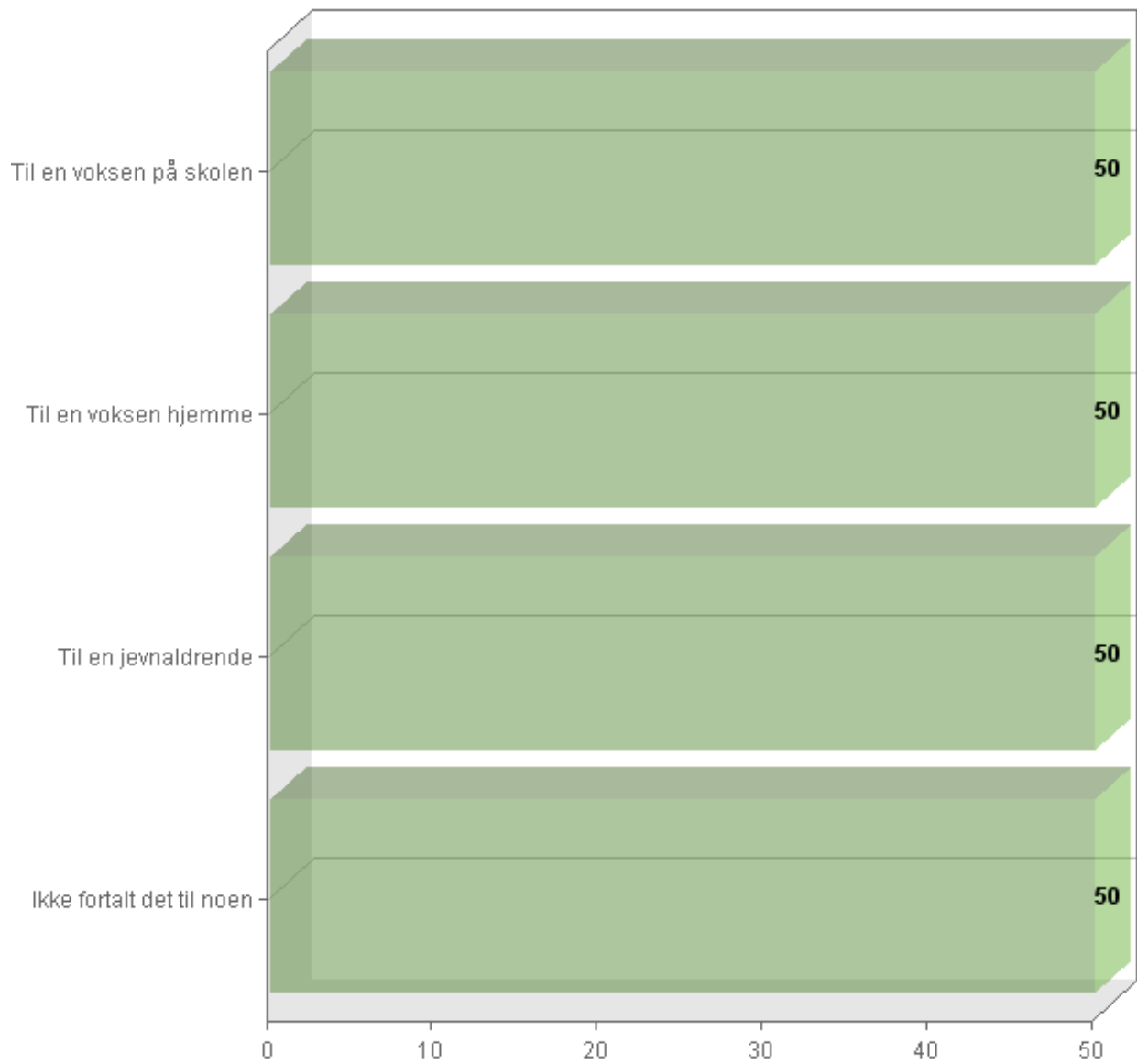
Til en jevnaldrende

	Klassetrinn 4		Klassetrinn 5		Totalt	
	n	%	n	%	n	%
Jenter	0	0.0 %	0	0.0 %	0	0.0 %
Gutter	1	100.0 %	0	0.0 %	1	50.0 %
Alle	1	100.0 %	0	0.0 %	1	50.0 %

Ikke fortalt det til noen

	Klassetrinn 4		Klassetrinn 5		Totalt	
	n	%	n	%	n	%
Jenter	0	0.0 %	0	0.0 %	0	0.0 %
Gutter	0	0.0 %	1	100.0 %	1	50.0 %
Alle	0	0.0 %	1	100.0 %	1	50.0 %

G. Hvem mobbete elever har fortalt om mobbingen til, evt ikke fortalt til noen (Spm 21)



II. HOLDNINGER OG FØLELSER OM MOBBING

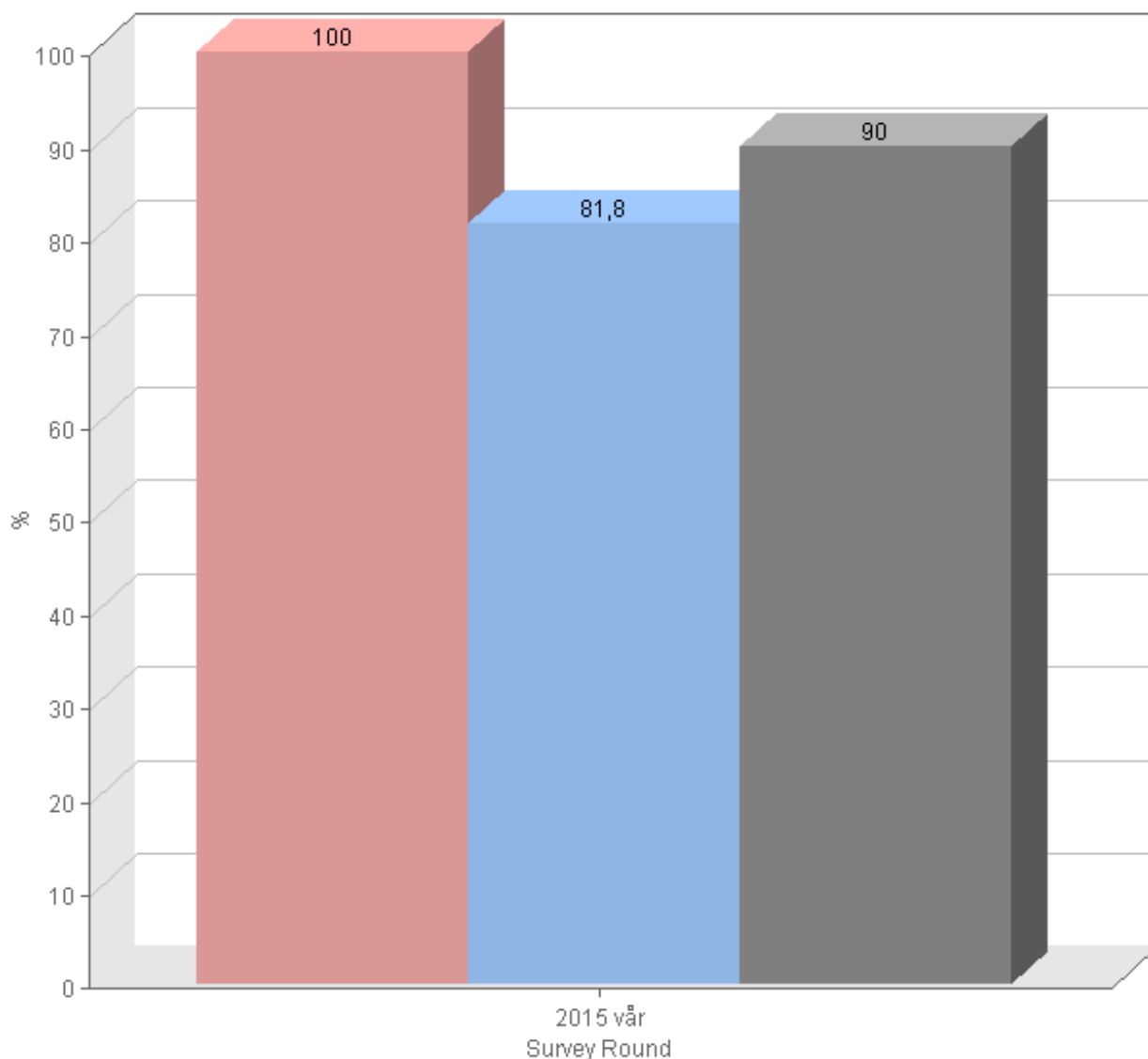
H. Elever som synes litt synd eller synes veldig synd på ham / henne når de ser en elev på deres egen alder bli mobbet på skolen (Spm xx)

2015 vår

Elever som synes litt eller veldig synd på ham / henne

	Klasstrinn 4		Klasstrinn 5		Klasstrinn 7		Totalt	
	n	%	n	%	n	%	n	%
Jenter	6	100.0 %	3	100.0 %	0	0.0 %	9	100.0 %
Gutter	4	66.7 %	3	100.0 %	2	100.0 %	9	81.8 %
Alle	10	83.3 %	6	100.0 %	2	100.0 %	18	90.0 %

H. Elever som synes litt synd eller synes veldig synd på ham / henne når de ser en elev på deres egen alder bli mobbet på skolen (Spm xx)



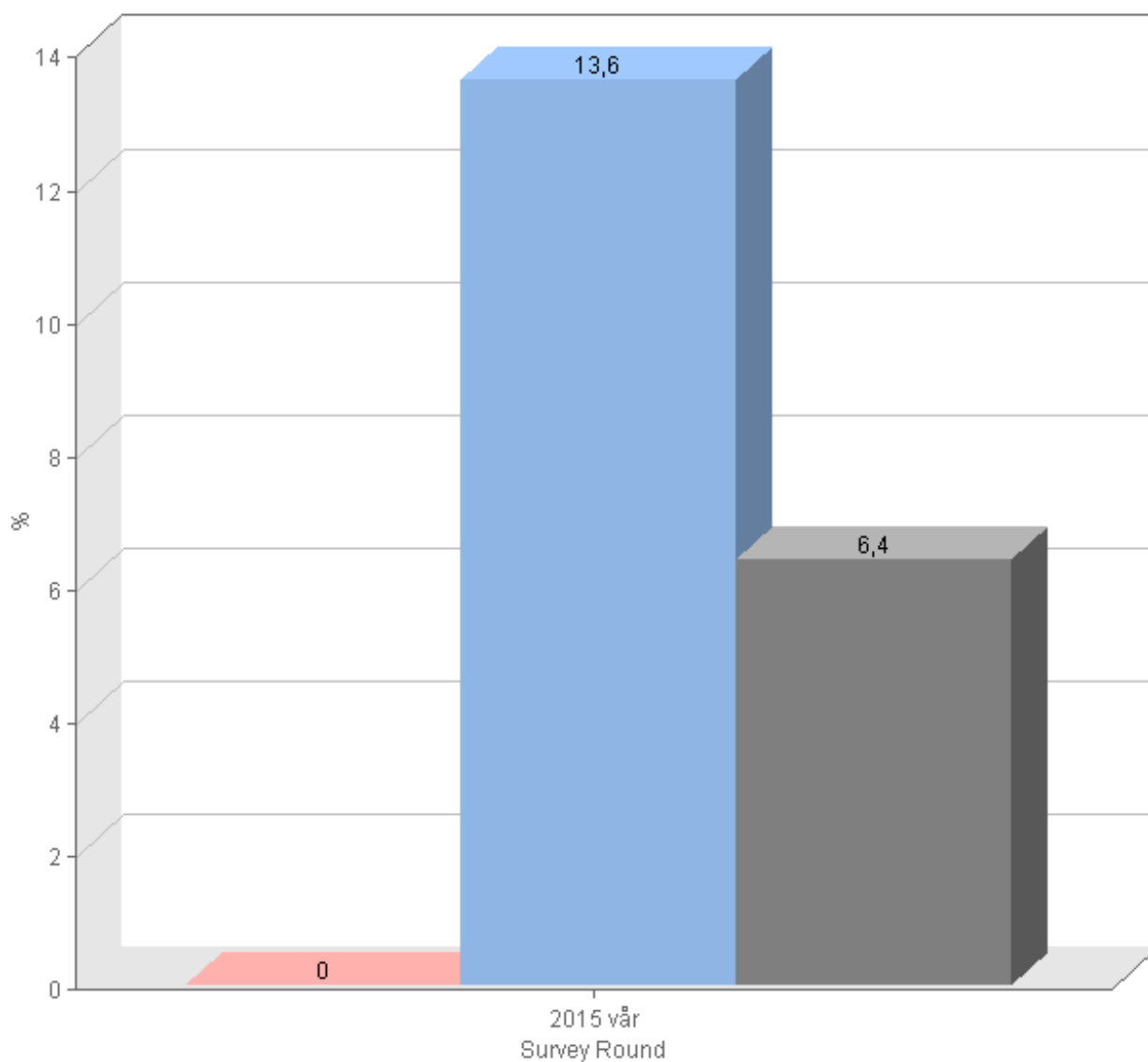
I. Elever som svarer 'ja', 'ja kanskje' eller 'jeg er usikker' på spørsmålet om de kunne tenke seg å være med å mobbe en elev de ikke liker (Spm xx)

2015 vår

Elever som svarer 'ja', 'ja kanskje' eller 'jeg er usikker'

	Klassetrinn 4		Klassetrinn 7		Totalt	
	n	%	n	%	n	%
Jenter	0	0.0 %	0	0.0 %	0	0.0 %
Gutter	1	12.5 %	2	14.3 %	3	13.6 %
Alle	1	5.6 %	2	6.9 %	3	6.4 %

I. Elever som svarer 'ja', 'ja kanskje' eller 'jeg er usikker' på spørsmålet om de kunne tenke seg å være med å mobbe en elev de ikke liker (Spm xx)



III. HVORDAN DE ANDRE OG OMGIVELSENE REAGERER

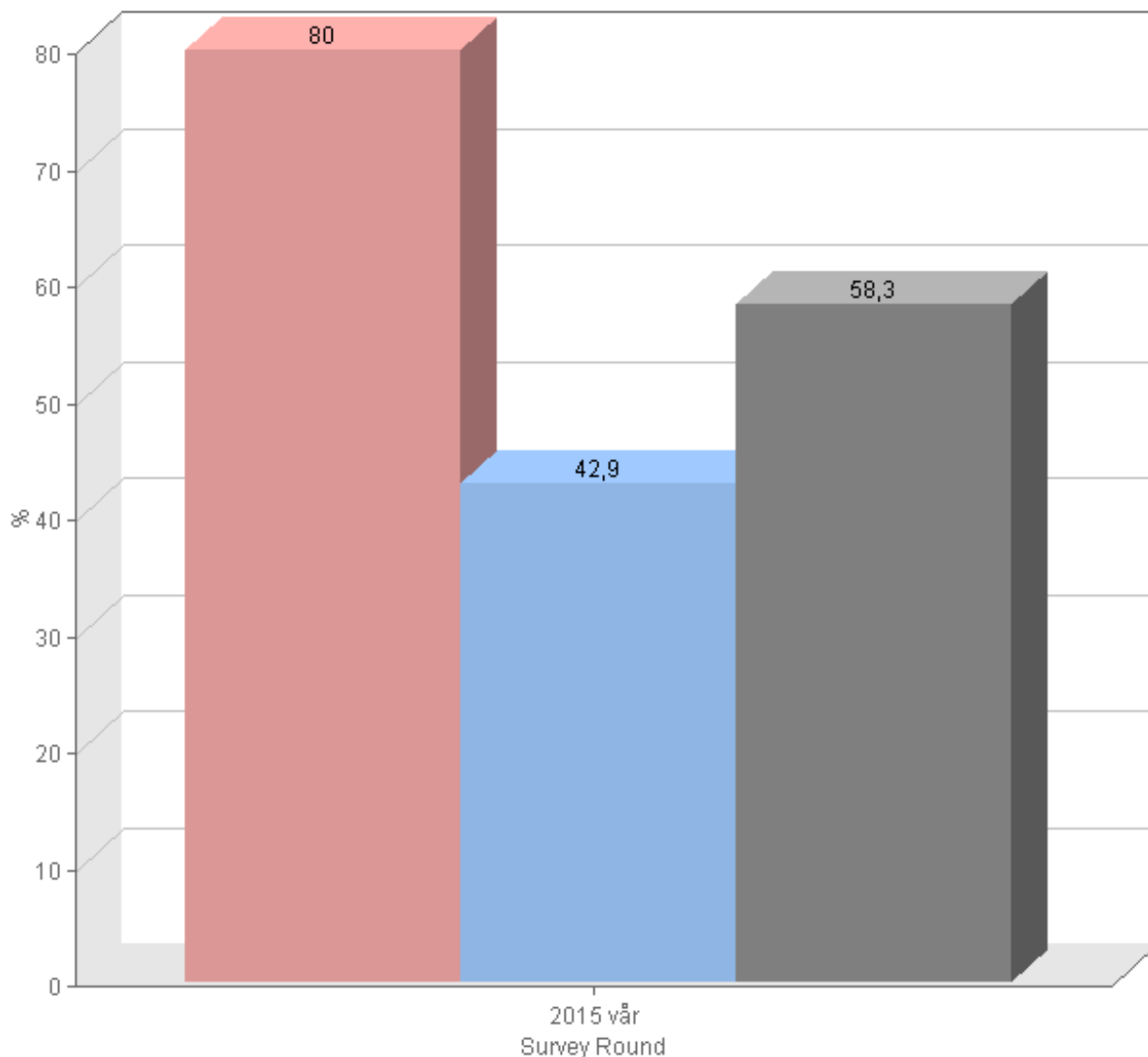
J. Hvor ofte prøver lærerne eller andre voksne på skolen å gjøre noe for å stoppe det når en elev blir mobbet på skolen? Elever som svarer 'ofte' eller 'nesten alltid' (Spm 22)

2015 vår

Elever som svarer 'ofte' eller 'nesten alltid'

	Klasstrinn 4		Klasstrinn 5		Klasstrinn 7		Totalt	
	n	%	n	%	n	%	n	%
Jenter	3	75.0 %	4	100.0 %	1	50.0 %	8	80.0 %
Gutter	1	16.7 %	2	40.0 %	3	100.0 %	6	42.9 %
Alle	4	40.0 %	6	66.7 %	4	80.0 %	14	58.3 %

J. Hvor ofte prøver lærerne eller andre voksne på skolen å gjøre noe for å stoppe det når en elev blir mobbet på skolen? Elever som svarer 'ofte' eller 'nesten alltid' (Spm 22)



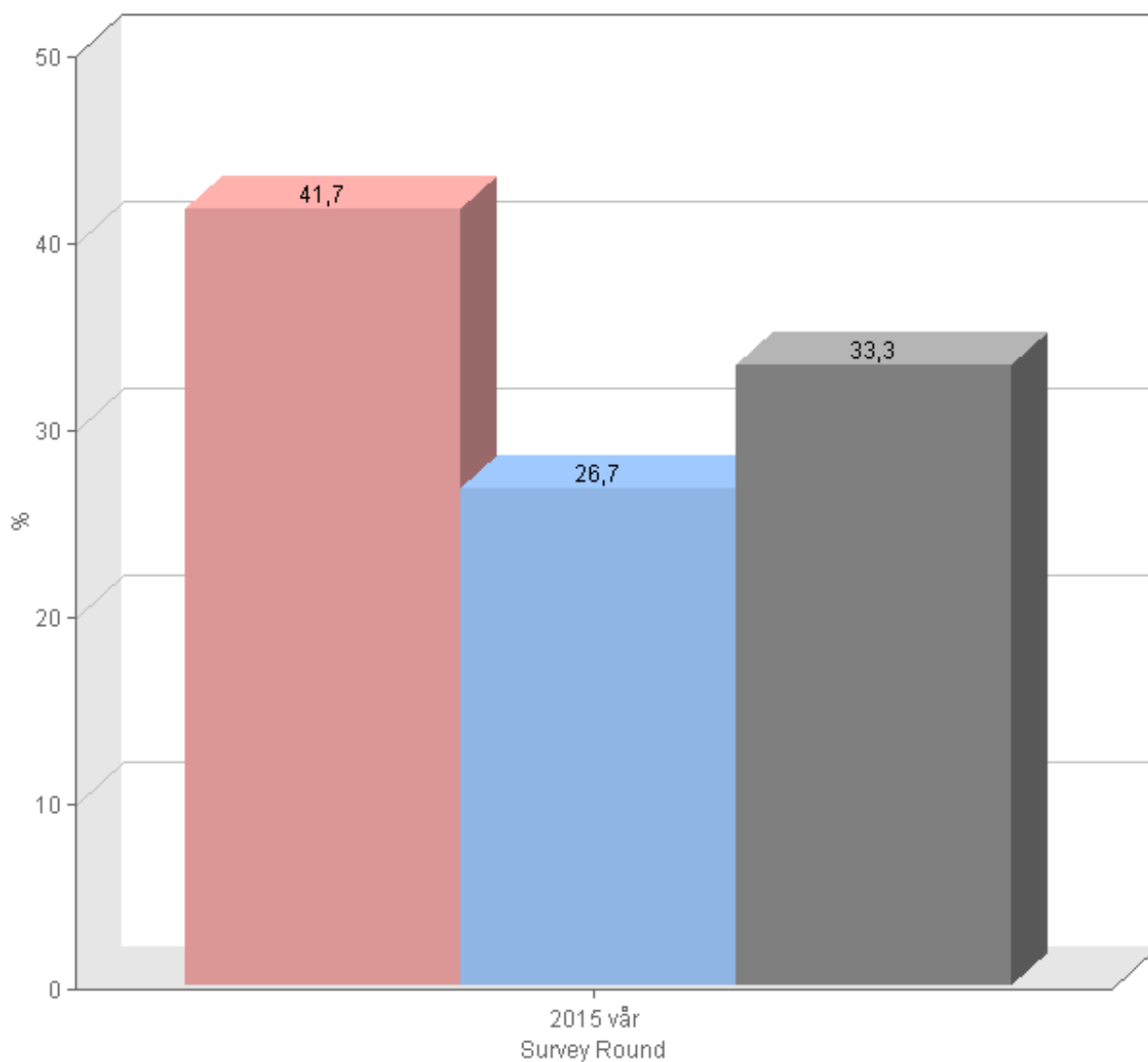
K. Hvor ofte prøver andre elever å gjøre noe for å stoppe det når en elev blir mobbet på skolen? Elever som svarer 'ofte' eller 'nesten alltid' (Spm 23)

2015 vår

Elever som svarer 'ofte' eller 'nesten alltid'

	Klasstrinn 4		Klasstrinn 5		Klasstrinn 7		Totalt	
	n	%	n	%	n	%	n	%
Jenter	2	40.0 %	3	75.0 %	0	0.0 %	5	41.7 %
Gutter	0	0.0 %	3	60.0 %	1	33.3 %	4	26.7 %
Alle	2	16.7 %	6	66.7 %	1	16.7 %	9	33.3 %

K. Hvor ofte prøver andre elever å gjøre noe for å stoppe det når en elev blir mobbet på skolen? Elever som svarer 'ofte' eller 'nesten alltid' (Spm 23)



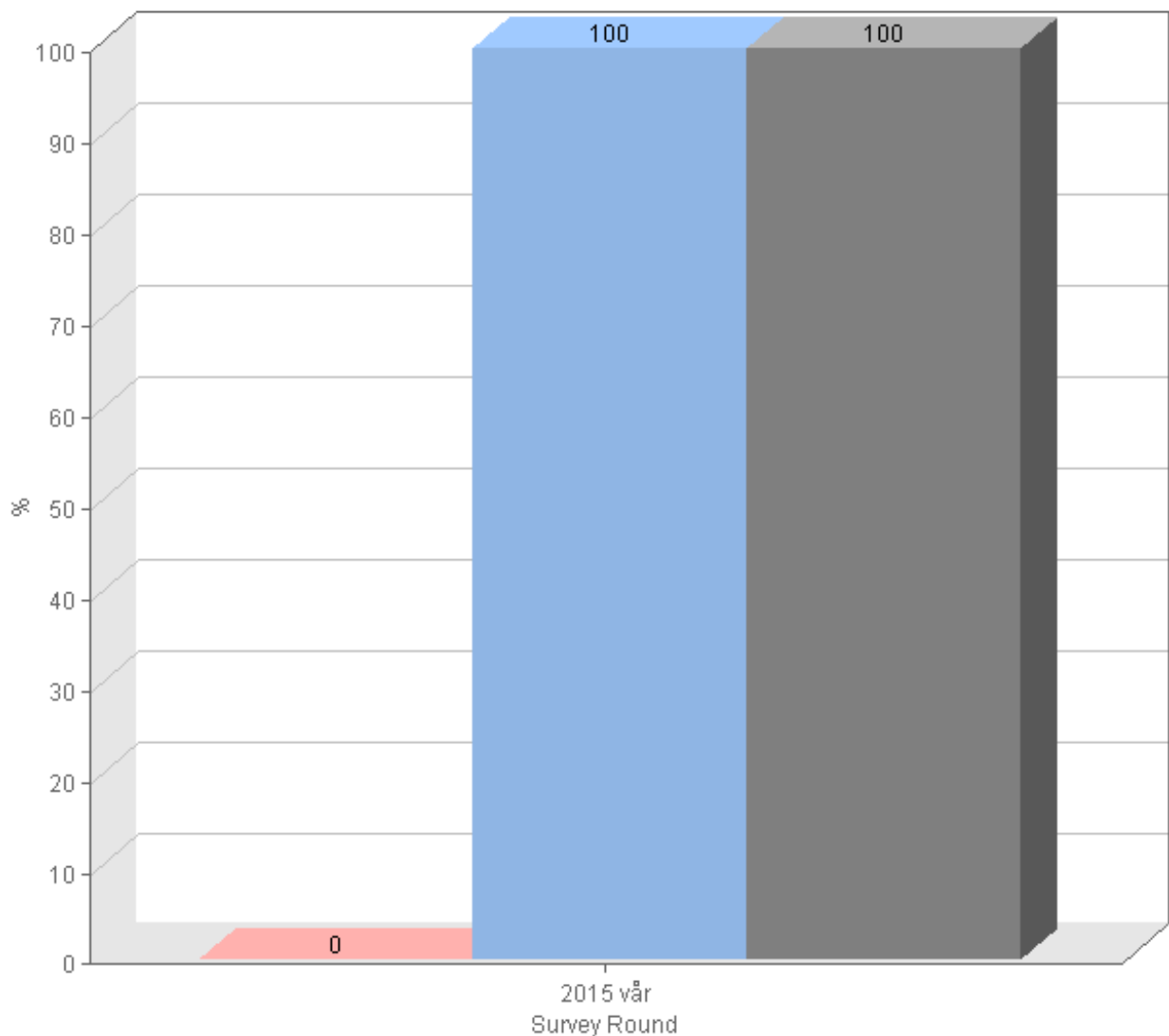
L. Har noen av de voksne hjemme tatt kontakt med skolen for å prøve å få en slutt på at du har blitt mobbet på skolen? Mobbede elever som svarer at de har tatt kontakt med skolen en eller flere ganger (Spm 24) i prosent av de som har blitt mobbet 2-3 ganger i måneden eller oftere

2015 vår

Mobbede elever som svarer at de voksne hjemme har tatt kontakt med skolen en eller flere ganger

	Klassetrinn 5		Totalt	
	n	%	n	%
Jenter	0	0.0 %	0	0.0 %
Gutter	1	100.0 %	1	100.0 %
Alle	1	100.0 %	1	100.0 %

L. Har noen av de voksne hjemme tatt kontakt med skolen for å prøve å få en slutt på at du har blitt mobbet på skolen? Mobbede elever som svarer at de har tatt kontakt med skolen en eller flere ganger (Spm 24) i prosent av de som har blitt mobbet 2-3 ganger i måneden eller oftere



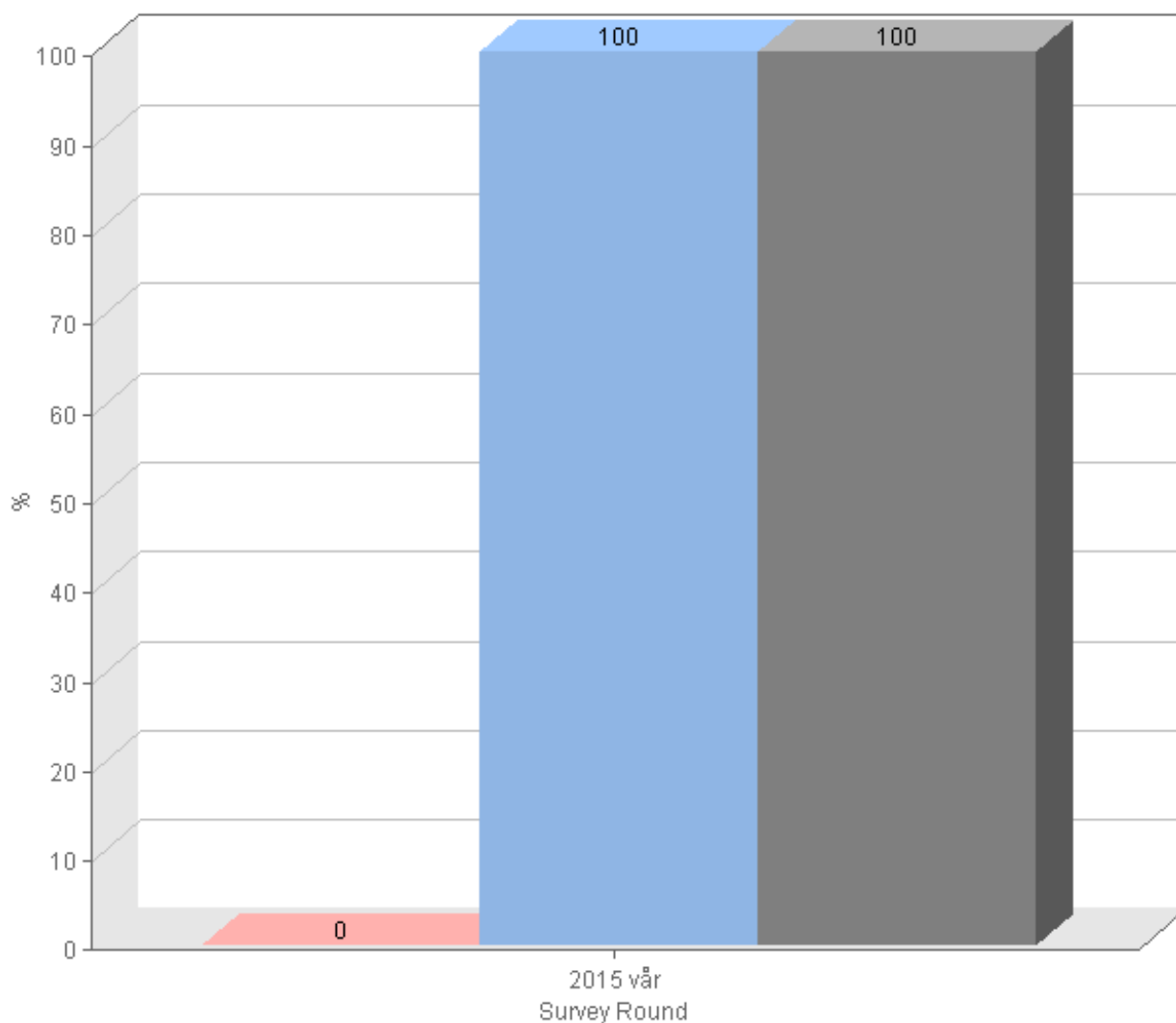
M. Har kontaktlæreren/klassestyreren din eller noen av de andre lærerne snakket med deg om at du har mobbet andre elever på skolen de siste månedene?
 Mobbende elever som svarer at de har snakket med meg en eller flere ganger (Spm 36) I prosent av elever som har mobbet andre 2-3 ganger i måneden eller mer.

2015 vår

Mobbende elever som svarer at de har snakket med meg en eller flere ganger

	Klassetrinn 7		Totalt	
	n	%	n	%
Jenter	0	0.0 %	0	0.0 %
Gutter	1	100.0 %	1	100.0 %
Alle	1	100.0 %	1	100.0 %

M. Har kontaktlæreren/klassestyreren din eller noen av de andre lærerne snakket med deg om at du har mobbet andre elever på skolen de siste månedene? Mobbende elever som svarer at de har snakket med meg en eller flere ganger (Spm 36) I prosent av elever som har mobbet andre 2-3 ganger i måneden eller mer.



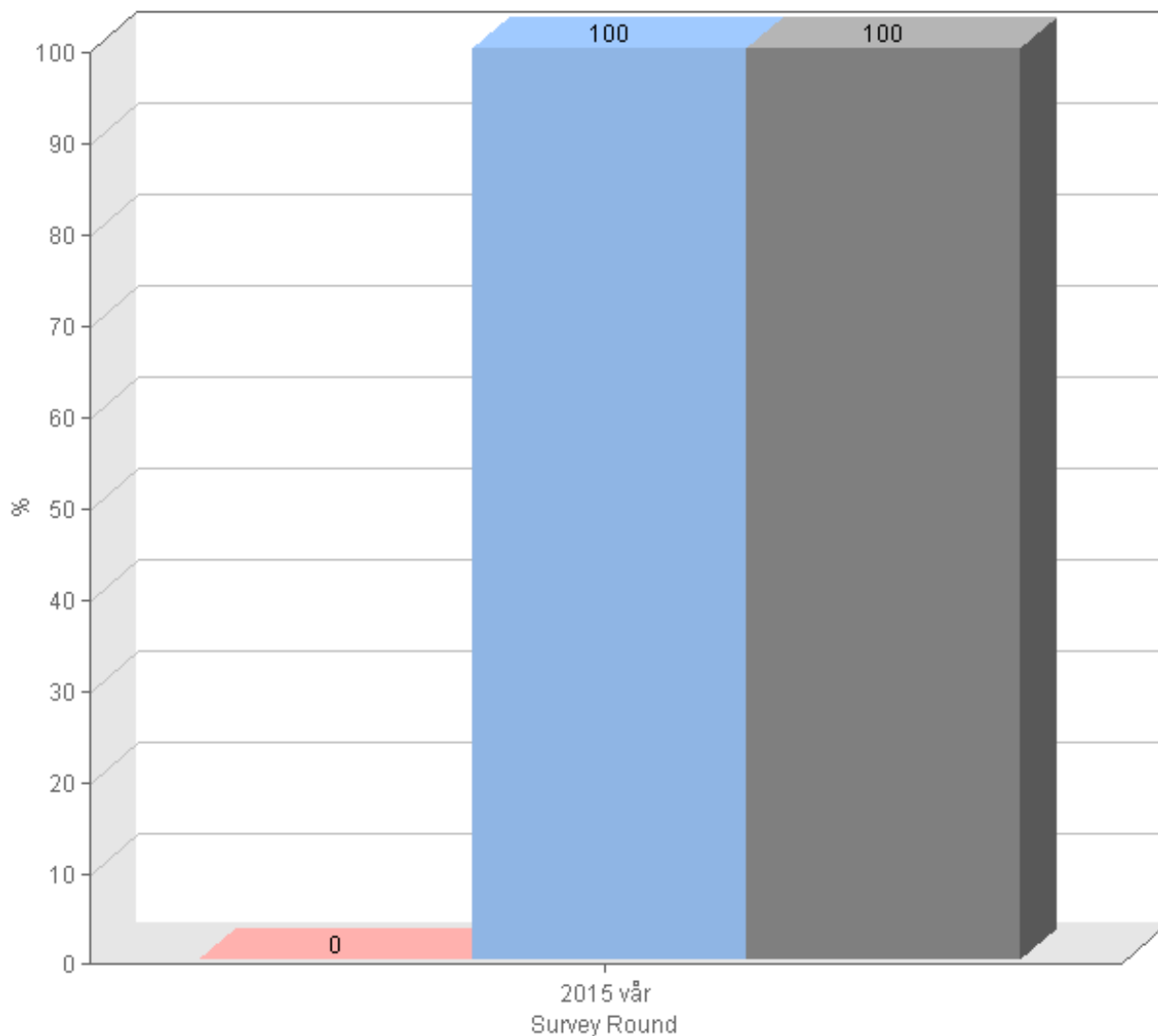
N. Har noen av de voksne hjemme snakket med deg om at du har mobbet andre elever på skolen de siste månedene? Mobbende elever som svarer at de har snakket med meg en eller flere ganger (Spm 37) I prosent av de som har mobbet andre 2-3 ganger i måneden eller mer

2015 vår

Mobbende elever som svarer at de hjemme har snakket med dem om det en eller flere ganger

	Klassetrinn 7		Totalt	
	n	%	n	%
Jenter	0	0.0 %	0	0.0 %
Gutter	1	100.0 %	1	100.0 %
Alle	1	100.0 %	1	100.0 %

N. Har noen av de voksne hjemme snakket med deg om at du har mobbet andre elever på skolen de siste månedene? Mobbende elever som svarer at de har snakket med meg en eller flere ganger (Spm 37) I prosent av de som har mobbet andre 2-3 ganger i måneden eller mer



O. Hvordan reagerer du hvis du ser eller forstår at en elev på din alder blir mobbet på skolen? Prosent av svaralternativene 3 og 5 på spørsmål 41

2015 vår

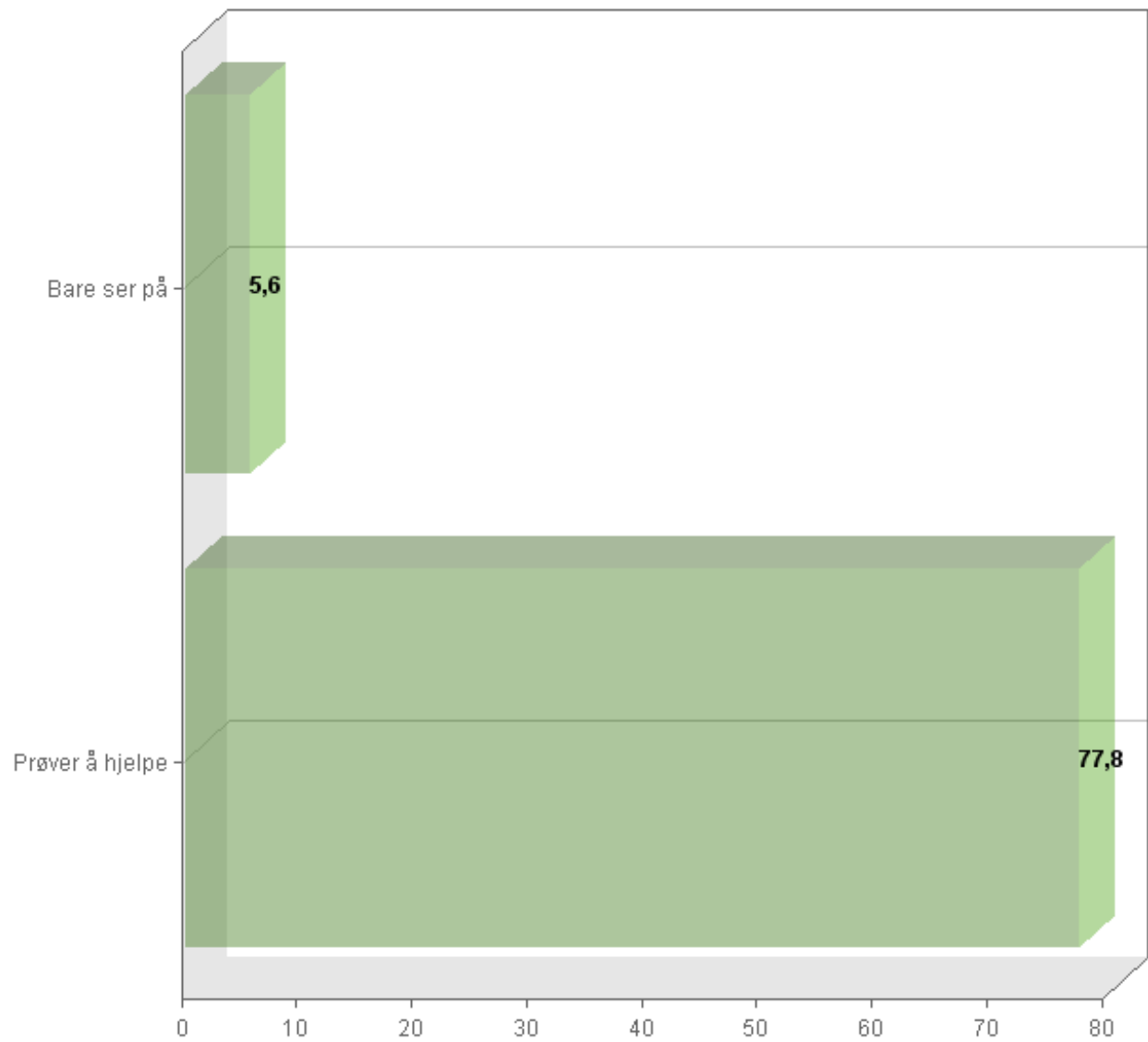
Bare ser på

	Klassetrinn 4		Klassetrinn 5		Klassetrinn 7		Totalt	
	n	%	n	%	n	%	n	%
Jenter	0	0.0 %	0	0.0 %	0	0.0 %	0	0.0 %
Gutter	1	20.0 %	0	0.0 %	0	0.0 %	1	8.3 %
Alle	1	11.1 %	0	0.0 %	0	0.0 %	1	5.6 %

Prøver å hjelpe

	Klassetrinn 4		Klassetrinn 5		Klassetrinn 7		Totalt	
	n	%	n	%	n	%	n	%
Jenter	4	100.0 %	2	100.0 %	0	0.0 %	6	100.0 %
Gutter	3	60.0 %	4	100.0 %	1	33.3 %	8	66.7 %
Alle	7	77.8 %	6	100.0 %	1	33.3 %	14	77.8 %

O. Hvordan reagerer du hvis du ser eller forstår at en elev på din alder blir mobbet på skolen? Prosent av svaralternativene 3 og 5 på spørsmål 41



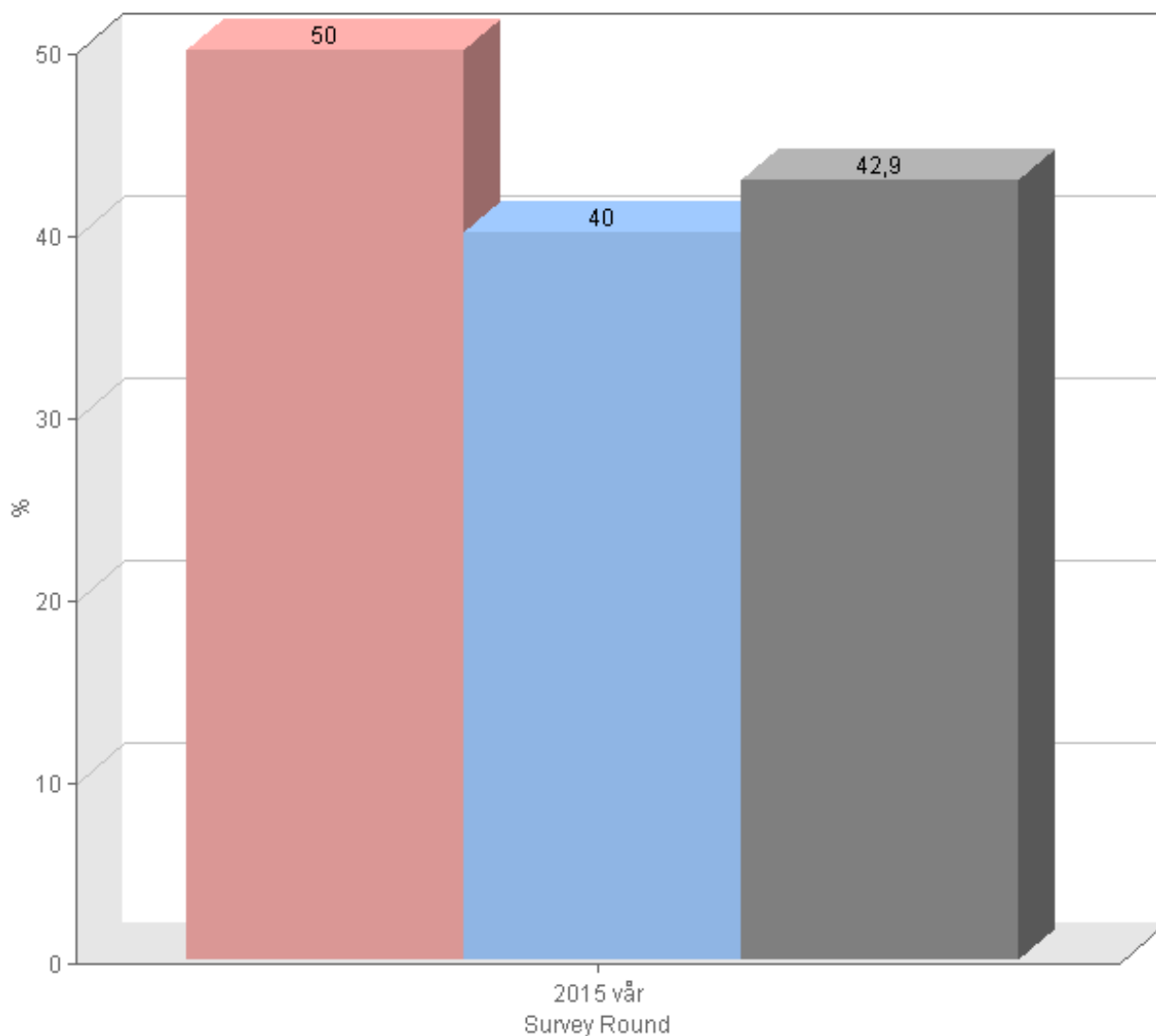
P. Elever som synes kontaktlæreren og andre voksne på skolen har gjort lite eller ingenting for å motarbeide mobbing på skolen de siste månedene (Spm 43) I prosent av elever som bekrefter at der har vært mobbing i klassen.

2015 vår

Elever som svarer lite eller ingenting

	Klasstrinn 4		Totalt	
	n	%	n	%
Jenter	1	50.0 %	1	50.0 %
Gutter	2	40.0 %	2	40.0 %
Alle	3	42.9 %	3	42.9 %

P. Elever som synes kontaktlæreren og andre voksne på skolen har gjort lite eller ingenting for å motarbeide mobbing på skolen de siste månedene (Spm 43) I prosent av elever som bekrefter at der har vært mobbing i klassen.



IV. VENNER OG GENERELL (MIS)TRIVSEL PÅ SKOLEN

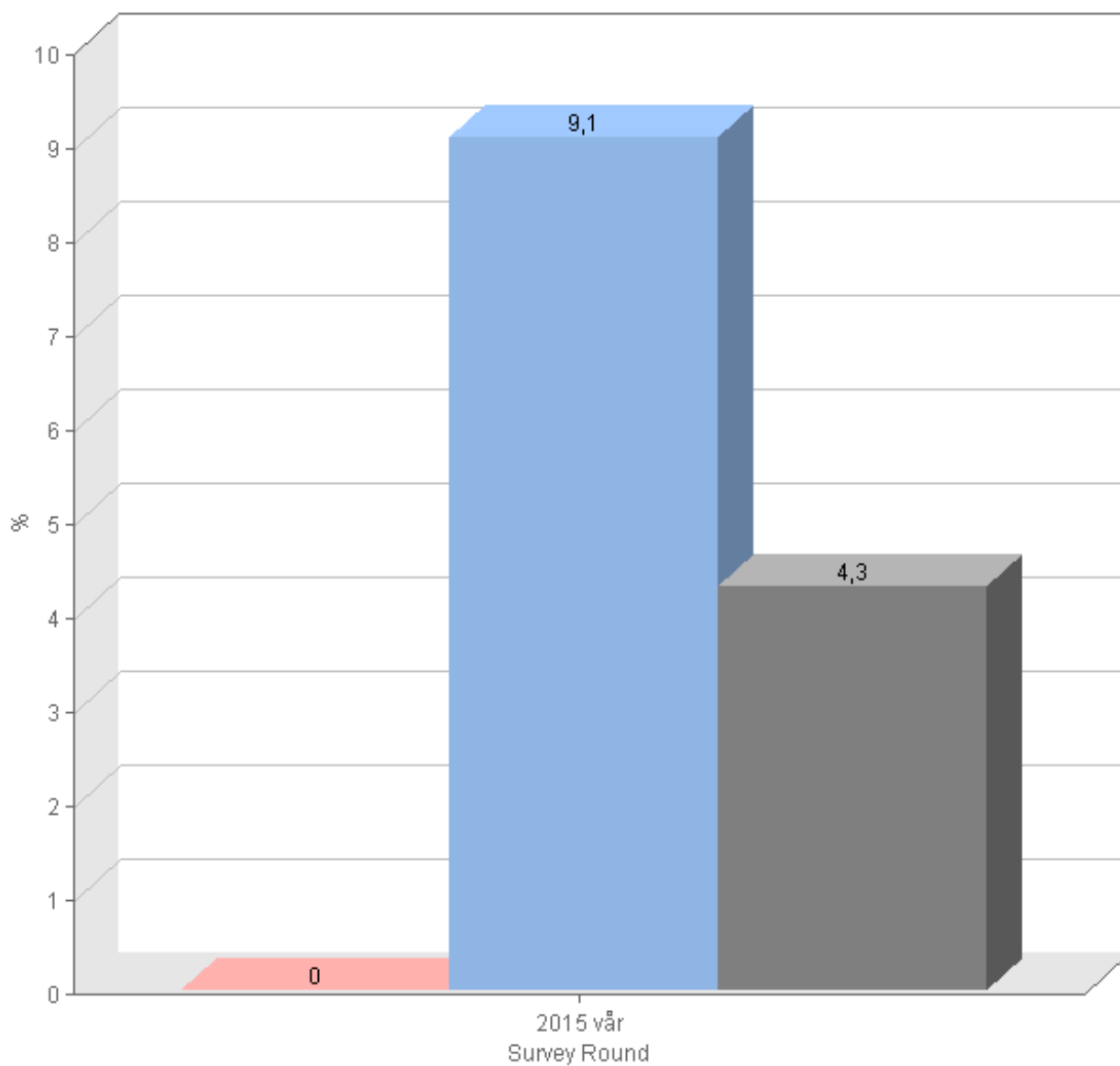
Q. Elever som har ingen eller en god venn/venninne i klassen (Spm 2)

2015 vår

Elever som svarer at de har ingen eller en god venn/venninne i klassen

	Klassetrinn 4		Klassetrinn 7		Totalt	
	n	%	n	%	n	%
Jenter	0	0.0 %	0	0.0 %	0	0.0 %
Gutter	1	12.5 %	1	7.1 %	2	9.1 %
Alle	1	5.6 %	1	3.4 %	2	4.3 %

Q. Elever som har ingen eller en god venn/venninne i klassen (Spm 2)



R. Elever som liker seg svært dårlig eller dårlig på skolen (Spm 1)

2015 vår

Elever som svarer 'svært dårlig' eller 'dårlig'

	Klassestrinn 4		Totalt	
	n	%	n	%
Jenter	0	0.0 %	0	0.0 %
Gutter	1	12.5 %	1	12.5 %
Alle	1	5.6 %	1	5.6 %

R. Elever som liker seg svært dårlig eller dårlig på skolen (Spm 1)

