



Skeisvollsvegen

29 m
8 parkeringsplasser
(inkl 1 HC)

15.4 m

Inngang

20 sykkelpark.

ext. varenottak

BYA=ca. 1000m²







Gangadkomst til
Skeisvollsvegen

Eksisterende
parkering boliger

Varenottak
sitteplasser opphold

10.1 m

Eksisterende opparbeidet
uteareal med sitteplasser

-  Forslag planavgrensning
-  Ganglinje
-  Eiendomsgrense
-  Usikker eiendomsgrense
-  Fortau
-  Overkjørbart

